

Управление финансов администрации
Калининского муниципального района
Саратовской области

БЮДЖЕТ ДЛЯ ГРАЖДАН




1. ВВОДНАЯ ЧАСТЬ

Уважаемые жители Калининского района!

Бюджет играет центральную роль в экономике района и решении различных проблем в развитии территории. Внимательное изучение бюджета дает представление о намерениях власти, ее политике, распределении ею финансовых ресурсов. Бюджет затрагивает интересы каждого жителя района. А если учитывать, что доходы бюджета формируются за счет средств налогоплательщиков, включая граждан, тема открытости, прозрачности, основных направлений расходования средств бюджета, становится актуальной. Именно поэтому, пришло время для опубликования простого и доступного для каждого гражданина анализа бюджета и бюджетных процессов. Мы надеемся, что данная презентация послужит обеспечению роста интереса граждан к вопросам расходования средств. Только при наличии у граждан возможности высказать свое мнение, можно рассчитывать на то, что население будет активно участвовать в бюджетном процессе.

Что такое бюджет?

A blue wallet with a silver clasp and a large silver coin are visible in the background of the text.

Бюджет — (от старонормандского bougette — кошель, сумка, кожаный мешок) — это план доходов и расходов на определенный период.

Основные понятия

- ▣ **Бюджет** — план доходов и расходов для обеспечения задач и функций государства.
- ▣ **«Программный бюджет»** - бюджет, сформированный в соответствии с утвержденными государственными и муниципальными программами.
- ▣ **Дефицит бюджета** - расходная часть бюджета превышает доходную.
- ▣ **Профицит бюджета** - положительный остаток бюджета (доходная часть бюджета превышает расходную).
- ▣ **Дотации** - предоставляются без определения конкретной цели их использования.
- ▣ **Субвенции** - Предоставляются на финансирование «переданных» другим публично-правовым образованиям полномочий.
- ▣ **Субсидии** - Предоставляются на условиях долевого софинансирования расходов других бюджетов

Бюджетная система Российской Федерации



Бюджетная система Калининского района Саратовской области



консолидированный бюджет Калининского района

Доходы бюджета



Поступающие в бюджет денежные средства являются
ДОХОДАМИ БЮДЖЕТА



НАЛОГИ – часть доходов граждан и организаций, которые они обязаны заплатить государству (налог на доходы физических лиц, налог на прибыль, налог на имущество физических лиц, земельный налог, транспортный налог и др.)

НЕНАЛОГОВЫЕ ДОХОДЫ – платежи в виде штрафов, санкций за нарушение законодательства, платежи за пользование имуществом государства, средства самообложения граждан

БЕЗВОЗМЕЗДНЫЕ ПОСТУПЛЕНИЯ – средства, которые поступают в бюджет безвозмездно (денежные средства, поступающие из вышестоящего бюджета (дотация из областного бюджета), а также безвозмездные перечисления от физических и юридических лиц)

Расходы бюджета

Выплачиваемые из бюджета денежные средства называются
РАСХОДАМИ БЮДЖЕТА




на культуру,
кинематографию



на
образование



на физическую
культуру и спорт



на жилищно-
коммунальное хозяйство



на охрану
окружающей среды



на общегосударственные
вопросы



на национальную
экономику



на обслуживание
муниципального долга



на предоставление
межбюджетных трансфертов
общего характера бюджетам
поселений

ДОХОДЫ – РАСХОДЫ = ДЕФИЦИТ (ПРОФИЦИТ)

Доходы – Расходы = Дефицит (Профицит)



Доходы



Расходы

Дефицит
(расходы больше
доходов)

При превышении расходов над доходами принимается решение об источниках покрытия дефицита (например, использовать имеющиеся накопления, остатки, взять в долг).



Доходы



Расходы

Профицит
(доходы больше
расходов)

При превышении доходов над расходами принимается решение, как их использовать (например, накапливать резервы, остатки, погашать долг).



ПРИНЦИП разграничения доходов, расходов и источников финансирования бюджета



За каждым **БЮДЖЕТОМ** в соответствии с законодательством Российской Федерации закреплены **ДОХОДЫ, РАСХОДЫ** и источники финансирования **БЮДЖЕТА**

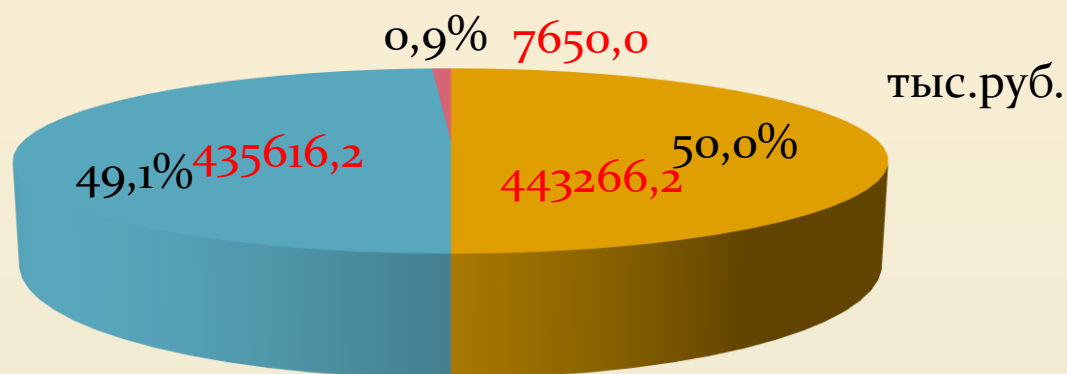
Разграничение доходов **БЮДЖЕТОВ** установлено Налоговым кодексом РФ, Бюджетным кодексом РФ, региональным законодательством

Разграничение расходов **БЮДЖЕТОВ** установлено Федеральными законами от 06.10.1999г. № 184-ФЗ «Об общих принципах организации законодательных (представительных) и исполнительных органов государственной власти субъектов РФ», от 06.10.2003г. № 131-ФЗ «Об общих принципах местного самоуправления в Российской Федерации», региональным законодательством

2. Общие характеристики доходов и расходов бюджета


Основные характеристики бюджета

■ Доходы ■ Расходы ■ Профицит




Профицит бюджета в сумме 7 650,0 т.р.
Будет направлен на погашение бюджетных кредитов и кредита от кредитной организации в 2017 году.

Структура доходов бюджета



**Безвозмездные
Поступления
335 443,5 тыс.руб.**

**ДОХОДЫ БЮДЖЕТА
443 266,2 тыс. руб.**



**Собственные Доходы
107 822,6 тыс. руб.**

**В 2017 году из областного и
федерального бюджета будут
перечислены:**

дотации – 77 961,8 тыс. руб.

субвенции МР – 257 164,1 тыс. руб.

**Межбюджетные трансферты – 317,6 тыс.
руб.**

**Из собственных доходов
наибольшие поступления будут
обеспечены за счет:**

**единого сельхоз налога –
17 973,0 тыс. руб.**

**налога на доходы физических
лиц – 50 630,1 тыс. руб.**

**единого налога на вмененный
доход – 10 338,0 тыс.руб.**

акцизов – 15 268,6 тыс.руб.

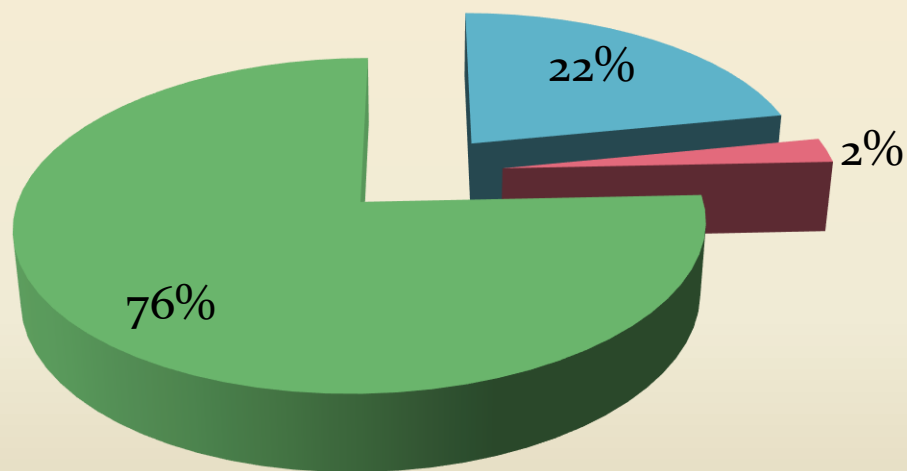
3. ДОХОДЫ

Структура доходов бюджета

Налоговые доходы в тыс. руб.	96 921,7
Неналоговые доходы	10 900,9
Безвозмездные доходы	335 443,5
ИТОГО ДОХОДОВ	443266,2

Виды доходов

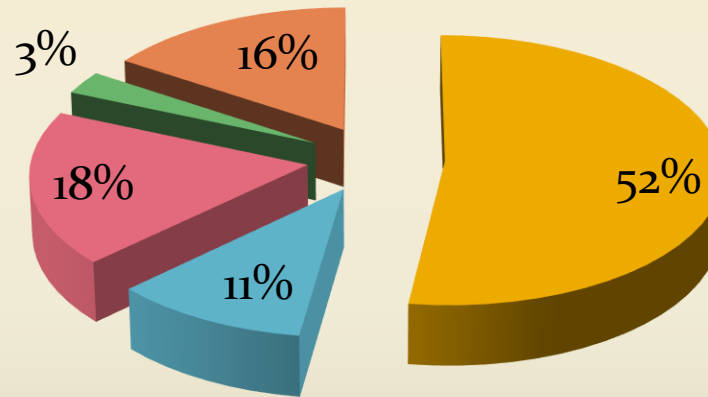
- Налоговые доходы
- Неналоговые доходы
- Безвозмездные поступления



Структура доходов бюджета

Налоговые доходы

НАЛОГОВЫЕ ДОХОДЫ в тыс.руб.	96 921,7
НДФЛ	50 630,1
Единый налог на вмененный доход	10 338,0
Единый сельскохозяйственный налог	17 973,0
Государственная пошлина	2 712,0
Акцизы	15 268,6



■ НДФЛ

■ Единый налог на вмененный доход

■ Единый сельхоз.налог

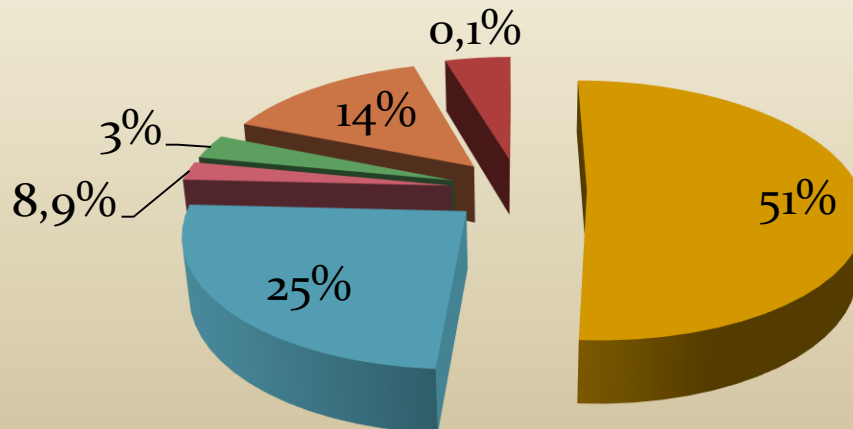
■ Гос.пошлина

■ Акцизы

Структура доходов бюджета

Неналоговые доходы

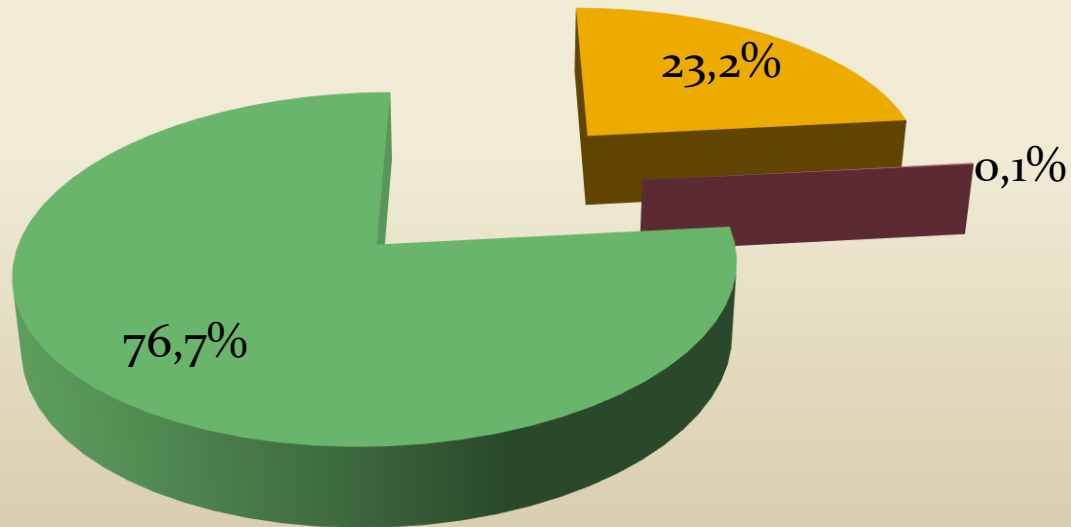
- Арендная плата за землю 5560,8 т.р. 51%
- Доходы от сдачи в аренду имущества 2700,0 т.р. 24%
- Доходы от продажи земли 250,0 т.р. 2,3%
- Плата за негативное воздействие на окружающую среду 332,8 т.р. 3,1%
- Штрафы, санкции, возмещение ущерба 1557,3 т.р. 14,3%
- Доходы от продажи имущества 500,0 т.р. 4,6%



Структура доходов бюджета

Безвозмездные доходы


- Дотация на выравнивание бюджетной обеспеченности 77961,8 т.р. 23,2%
- Субсидии 0 т.р. 0%
- МБТ 317,6 т.р. 0,1%
- Субвенции МР 257164,1 т.р. 76,7%



4. Расходы

Структура расходов бюджета по отраслям в 2017 году

тыс.руб.



Общий объем
расхода бюджета
составляет

435 616,2

■ тыс.руб.

5.МЕЖБЮДЖЕТНЫЕ ОТНОШЕНИЯ



Из бюджета Саратовской области:

- дотации -77961,8;
- субсидии- 0;
- субвенции – 257164,1;
- иные межбюджетные трансферты-317,6.

Из бюджетов поселений:

На использование полномочий
по формированию
и контролю за исполнением бюджета
- 317,6

БЮДЖЕТ КАЛИНИНСКОГО МУНИЦИПАЛЬНОГО РАЙОНА

БЮДЖЕТЫ ПОСЕЛЕНИЙ

Дотации на выравнивание
бюджетной обеспеченности поселений
из РФФП -1 335,3 т.р.

Иные межбюджетные
трансферты бюджетам
поселений на сбалансированность
– 1 000,0 т.р.

6. Дополнительная информация

№ п/п	Наименование показателей	Единица измерения, формат представленных данных	2015	2016	2017
1	Объем доходов местного бюджета в расчете на 1 жителя	тыс. рублей	14,3	17,3	14,2
2	Объем расходов местного бюджета в расчете на 1 жителя	тыс. рублей	14,5	17,6	13,9
3	Объем расходов местного бюджета на жилищно-коммунальное хозяйство в расчете на 1 жителя	тыс. рублей	0,01	0,15	0,14
4	Объем расходов местного бюджета на образование в расчете на 1 жителя	тыс. рублей	11,2	12,6	10,8
5	Объем расходов местного бюджета на культуру и кинематографию в расчете на 1 жителя	тыс. рублей	0,7	0,7	0,5
6	Объем расходов местного бюджета на социальную политику в расчете на 1 жителя	тыс. рублей	0,3	0,3	0,3
7	Объем расходов местного бюджета на физическую культуру и спорт в расчете на 1 жителя	тыс. рублей	0,01	0,01	0,01
8	Объем расходов местного бюджета на содержание органов местного самоуправления в расчете на 1 единицу штатной численности	тыс. рублей	3,8	3,8	3,8
9	Количество субъектов малого и среднего предпринимательства, которым оказана государственная поддержка	единиц	8	7	10
10	Доля протяженности автомобильных дорог общего пользования местного значения, не отвечающих нормативным требованиям, в общей протяженности автомобильных дорог общего пользования местного значения	%	1,5	15	15

Дополнительная информация (продолжение ч.1)

№ п/ п	Наименование показателей	Единица измерения , формат представл енных данных	2015	2016	2017
11	Доля населения, проживающего в населенных пунктах, не имеющих регулярного автобусного и (или) железнодорожного сообщения с административным центром городского округа (муниципального района), в общей численности населения городского округа (муниципального района)	%	0	0	0
12	Доля детей в возрасте 1 - 6 лет, состоящих на учете для определения в муниципальные дошкольные образовательные учреждения, в общей численности детей в возрасте 1 - 6 лет	%	0	0	0
13	Доля выпускников муниципальных общеобразовательных учреждений, сдавших единый государственный экзамен по русскому языку и математике, в общей численности выпускников муниципальных общеобразовательных учреждений, сдававших единый государственный экзамен по данным предметам	%	94,4	91,4	99,3
14	Общая площадь жилых помещений, приходящаяся в среднем на одного жителя, - всего, в том числе введенная в действие за один год	кв. м	16,9	16,9	16,9
15	Удовлетворенность населения деятельностью органов местного самоуправления городского округа (муниципального района)	% от числа опрошенны х	-	-	-

Дополнительная информация (продолжение ч.2)

№ п/ п	Наименование показателей	Единица измерения , формат представл енных данных	2015	2016	2017
16	Среднемесячная номинальная начисленная заработная плата работников муниципальных дошкольных образовательных учреждений	рублей	14246,1	17740,85	18947,2
17	Среднемесячная номинальная начисленная заработная плата работников муниципальных учреждений культуры и искусства	рублей	15300,0	16383,0	17498,0
18	Среднемесячная номинальная начисленная заработная плата работников муниципальных общеобразовательных учреждений	рублей	17065,1	17065,1	17896,1
19	Среднемесячная номинальная начисленная заработная плата работников муниципальных учреждений физической культуры и спорта	рублей	16734,4	16991,6	18147,0
20	Доля детей в возрасте 1 - 6 лет, получающих дошкольную образовательную услугу и (или) услугу по их содержанию в муниципальных образовательных учреждениях, в общей численности детей в возрасте 1 - 6 лет	%	66,4	68	55
21	Доля муниципальных дошкольных образовательных учреждений, здания которых находятся в аварийном состоянии или требуют капитального ремонта, в общем числе муниципальных дошкольных образовательных учреждений	%	0	0	0

Дополнительная информация (продолжение ч.3)

№ п/ п	Наименование показателей	Единица измерения , формат представл енных данных	2015	2016	2017
22	Доля выпускников муниципальных общеобразовательных учреждений, не получивших аттестат о среднем (полном) образовании, в общей численности выпускников муниципальных общеобразовательных учреждений	%	5,6	5,6	0,7
23	Доля муниципальных общеобразовательных учреждений, здания которых находятся в аварийном состоянии или требуют капитального ремонта, в общем количестве муниципальных общеобразовательных учреждений	%	0	0	0
24	Расходы бюджета муниципального образования на общее образование в расчете на 1 обучающегося в муниципальных общеобразовательных учреждениях	тыс. рублей	67,0	82,1	82,1
25	Доля детей в возрасте 5 - 18 лет, получающих услуги по дополнительному образованию в организациях различной организационно- правовой формы и формы собственности, в общей численности детей этой возрастной группы	%	78,0	45,8	43,40
26	Доля муниципальных учреждений культуры, здания которых находятся в аварийном состоянии или требуют капитального ремонта, в общем количестве муниципальных учреждений культуры	%	0	0	0

Дополнительная информация (продолжение ч.4)

№ п/п	Наименование показателей	Единица измерения, формат представленных данных	2015	2016	2017
27	Доля объектов культурного наследия, находящихся в муниципальной собственности и требующих консервации или реставрации, в общем количестве объектов культурного наследия, находящихся в муниципальной собственности	%	0	0	0
28	Доля населения, систематически занимающегося физической культурой и спортом	%	7,8	11,8	12,3
29	Доля населения, получившего жилые помещения и улучшившего жилищные условия в отчетном году, в общей численности населения, состоящего на учете в качестве нуждающегося в жилых помещениях	%	2	5	5
30	Расходы бюджета муниципального образования на содержание работников органов местного самоуправления в расчете на одного жителя муниципального образования	рублей	0,04	0,05	0,04
31	Объем не завершенного в установленные сроки строительства, осуществляемого за счет средств бюджета городского округа (муниципального района)	тыс. рублей	0	0	0

Контактная информация

Начальник управления **Злобина Светлана Евгеньевна**

412484. г. Калининск, Саратовской области, ул. Коллективная, д,61.

тел. 8 (84549) 3-15-60, факс 31-6-61

fo11kalin@saratov.gov.ru

Режим работы:

понедельник-пятница с 08 час. 00 мин. до 17 час. 00 мин.,

суббота, воскресенье - выходной