



# Бюджет для граждан

на основе решения Районного Собрания Калининского  
муниципального района от 28.05.2020г. № 40-288  
«Об исполнении бюджета Калининского муниципального района  
Саратовской области»  
за 2019 год



# Основные понятия

- ▶ **Исполнение бюджета - это процесс сбора и учета доходов и осуществление расходов на основании сводной бюджетной росписи и кассового плана.**
- ▶ **Исполнение бюджета- это этап бюджетного процесса, который начинается с утверждения решения и продолжается в течении финансового года. Можно выделить следующие этапы:**



**контрольно-счетную комиссию и утверждается Районным Собранием Калининского района. По результатам рассмотрения принимается Решение об исполнении бюджета.**

# Основные понятия

- ▣ **Бюджет** – план доходов и расходов для обеспечения задач и функций государства.
- ▣ **«Программный бюджет»** - бюджет, сформированный в соответствии с утвержденными государственными и муниципальными программами.
- ▣ **Дефицит бюджета** - расходная часть бюджета превышает доходную.
- ▣ **Профицит бюджета** - положительный остаток бюджета (доходная часть бюджета превышает расходную).
- ▣ **Дотации** - предоставляются без определения конкретной цели их использования.
- ▣ **Субвенции** - Предоставляются на финансирование «переданных» другим публично-правовым образованиям полномочий.
- ▣ **Субсидии** - Предоставляются на условиях долевого софинансирования расходов других бюджетов

## 1. Основные показатели социально - экономического развития Калининского муниципального района за 2019 год

Наименование показателей	2019 (План) тыс. руб.	2019 (Факт) тыс. руб.
Численность населения (среднегодовая) тыс. человек	29,5	29,5
Стоимость валовой сельскохозяйственной продукции, мл. рублей	6488,7	7500
Численность детей до 18 лет, тыс. чел.	6,2	6,2
Среднемесячная заработная плата, тыс. рублей	25,1	25,9
Оборот розничной торговли, млн. рублей	2131,6	2135,9
Оборот общественного питания, млн. рублей	78,2	81,8
Численность пенсионеров, тыс. чел.	10,5	10,5

# Показатели исполнения бюджета Калининского района в 2019 году

	Уточненный бюджет (тыс. руб.)	Исполнено (тыс. руб.)	Процент исполнения %
Доходы	695731,4	667472,2	95,9
Расходы	693343,1	664190,8	95,8
Дефицит(-), профицит(+)	2388,3	3281,4	



# 2. ДОХОДЫ

## Из чего складываются доходы бюджета

Доходы бюджета – безвозмездные и безвозвратные поступления денежных средств в бюджет

### Налоговые доходы

Поступления от уплаты налогов, установленных Налоговым кодексом РФ (налог на прибыль организаций, налог на доходы физических лиц, налог на имущество организаций, акцизы и др.)

### Неналоговые доходы

Поступления от уплаты пошлин и сборов, установленных законодательством РФ (доходы от использования муниципального имущества, штрафы за нарушение законодательства и др.)

### Безвозмездные поступления

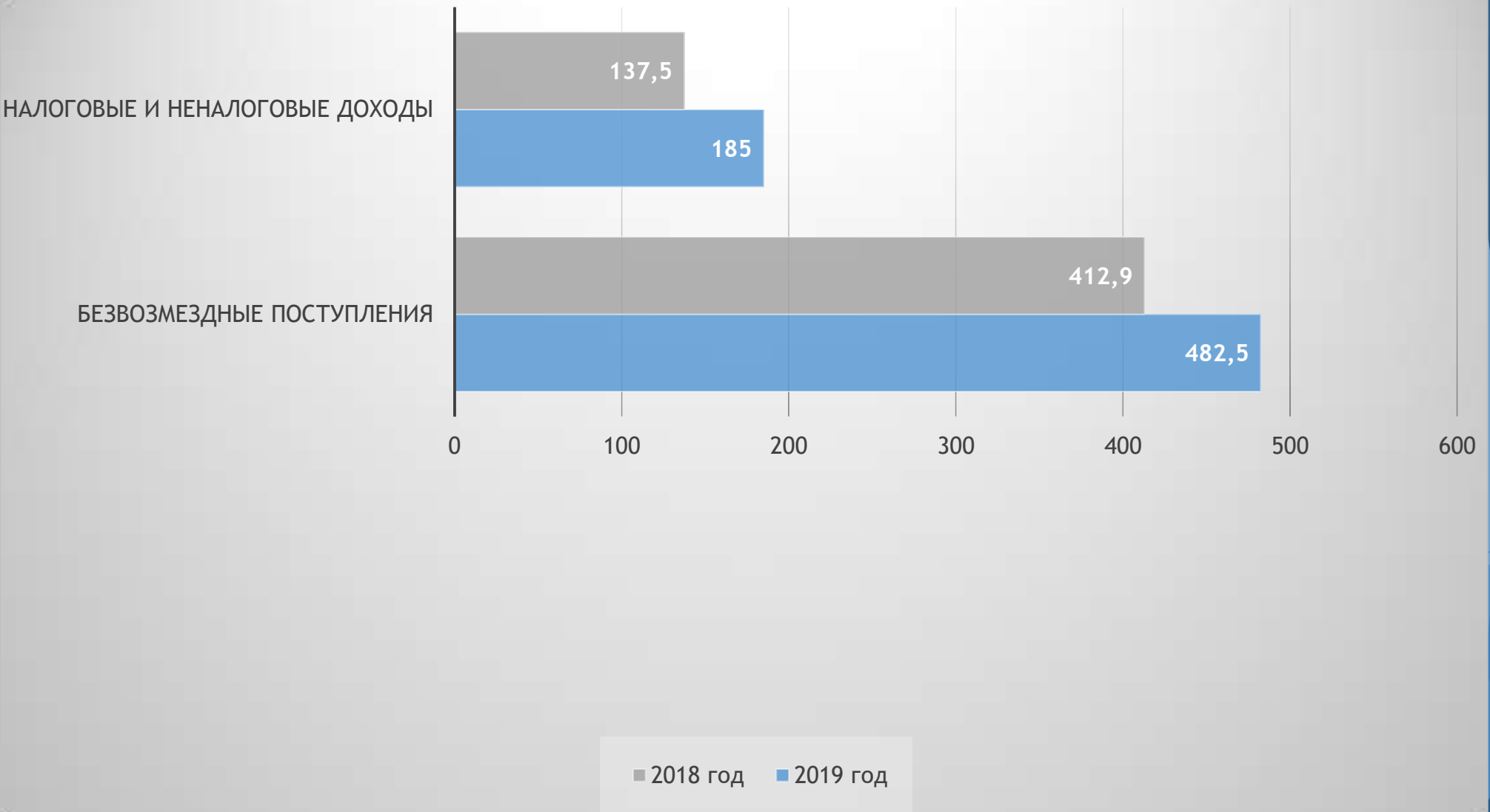
Поступления от других бюджетов бюджетной системы, граждан и организаций (межбюджетные трансферты в виде дотаций, субвенций, субсидий)

## 2. Исполнение плана по доходам в разрезе видов дохода в 2018 году

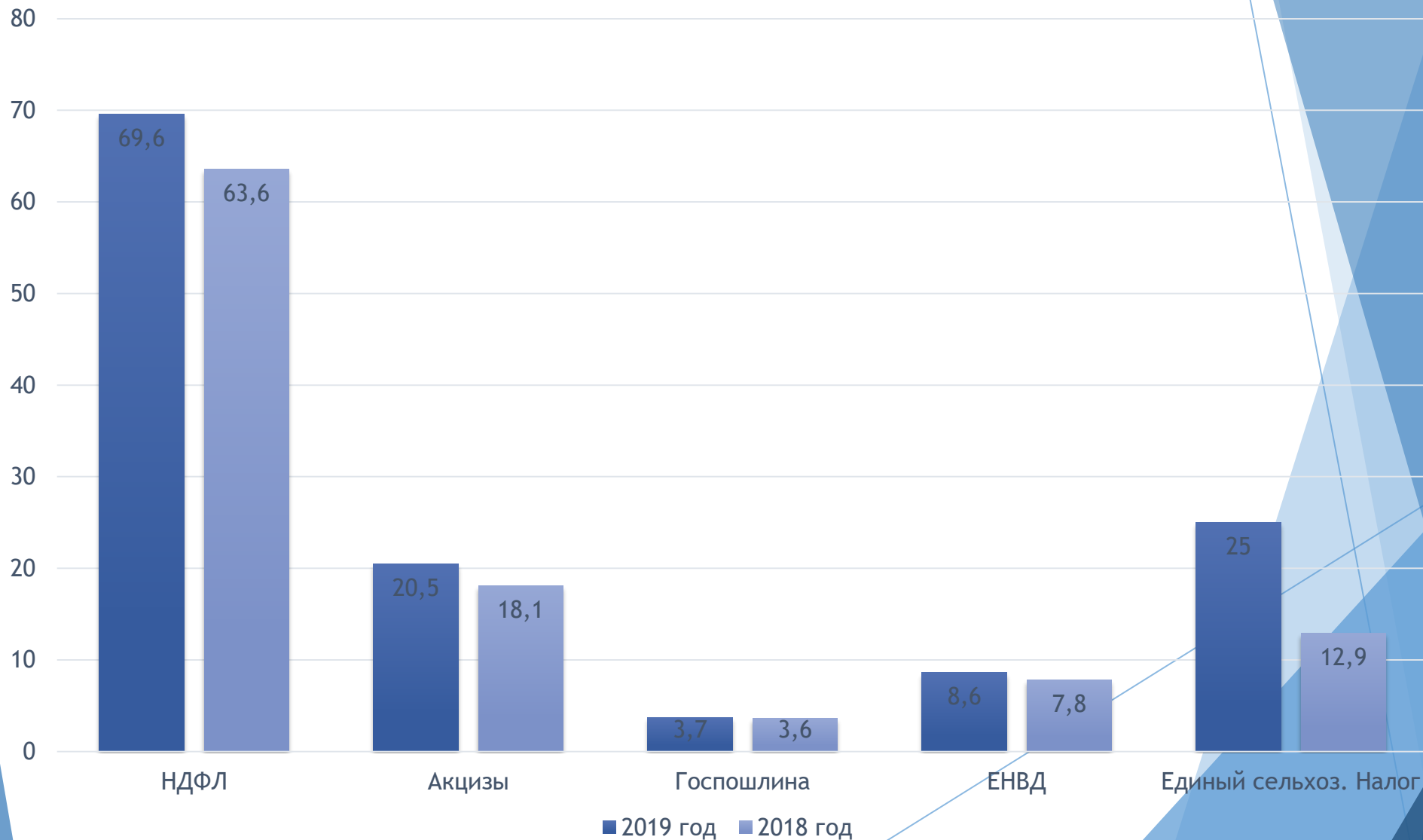
Наименование показателя доходов	Бюджетные назначения на 2018 год	Исполнение за 2018 год	% исполнения	Причины отклонения
<b>НАЛОГОВЫЕ И НЕНАЛОГОВЫЕ ДОХОДЫ</b>	<b>212244,9</b>	<b>185019,0</b>	<b>87,2</b>	X
Налоговые доходы	127418,0	127408,4	100,0	X
Налог на доходы физических лиц	69599,7	69599,7	100,0	—
Акцизы по подакцизным товарам (продукции), производимым на территории Российской Федерации	20476,2	20466,0	100,0	—
Единый налог на вмененный доход для отдельных видов деятельности	8599,4	8599,4	100,0	—
Единый сельскохозяйственный налог	25029,0	25029,0	100,0	—
Налог, взимаемый в связи с применением патентной системы налогообложения	32,1	32,1	100,0	—
Государственная пошлина	3681,6	3682,2	100,0	—

<b>Неналоговые доходы</b>	<b>84826,9</b>	<b>57610,6</b>	<b>67,9</b>	X
Доходы от использования имущества, находящегося в государственной и муниципальной собственности	11369,1	11369,1	100	—
Платежи при пользовании природными ресурсами	252,9	252,9	100	—
Доходы от оказания платных услуг и компенсации затрат государства	31328,7	31325,7	100	—
Доходы от продажи материальных и нематериальных активов	38838,2	11617,5	29,9	Не состоялся аукцион по продаже муниципального имущества
Штрафы, санкции, возмещение ущерба	3038,0	3038,0	100	—
Прочие неналоговые доходы		7,4		-
<b>Безвозмездные поступления от других бюджетов бюджетной системы РФ</b>	<b>483485,3</b>	<b>482452,0</b>	<b>99,8</b>	X
Дотации	99132,7	99132,7	100,0	—
Субсидии	76357,3	76009,4	99,5	Отсутствие необходимости в средствах
Субвенции	290975,8	290583,7	99,9	Отсутствие необходимости в средствах
Иные межбюджетные трансферты	17019,5	16726,2	98,3	Отсутствие необходимости в средствах
Доходы бюджетов муниципальных районов от возврата остатков субсидий прошлых лет бюджетными учреждениями	1,2	1,2	100,0	-
<b>Всего:</b>	<b>695731,4</b>	<b>667472,2</b>	<b>95,9</b>	X

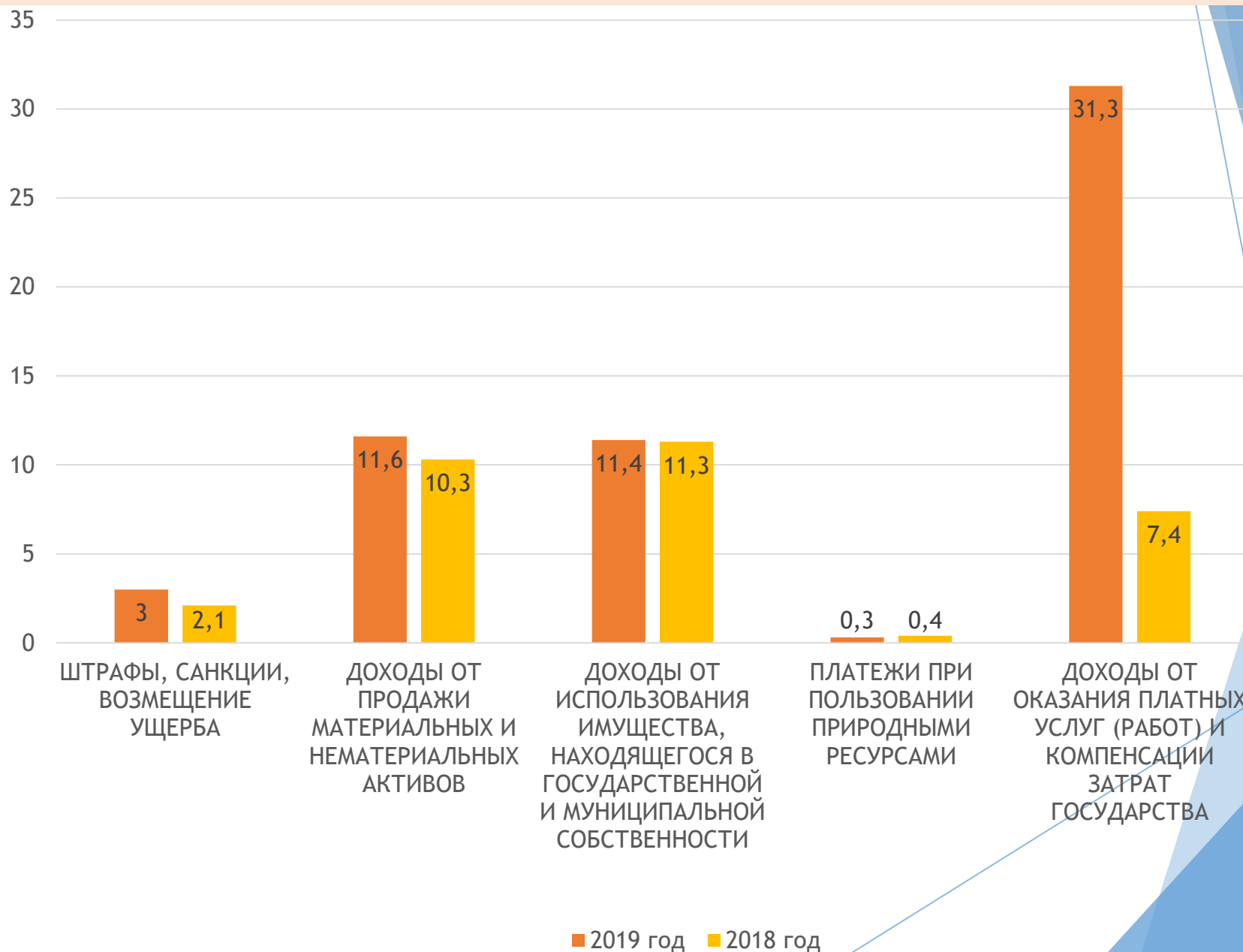
# Динамика поступления основных видов доходов бюджета района в 2019 году в сравнении с 2018 годом (млн. рублей)



# Динамика поступления налоговых доходов бюджета района в 2019 и 2018 годах (млн. рублей)



# Динамика поступления неналоговых доходов бюджета района в 2019 и 2018 годах (млн. рублей)



# Безвозмездные поступления от других бюджетов бюджетной системы РФ

**МБТ**  
**482,5**  
**млн. руб.**

**Дотация  
на выравнивание  
бюджетной  
обеспеченности**  
**99,1 млн.  
руб.**

**Субсидии**  
**76,0**  
**млн. руб.**

**Субвенции**  
**290,6**  
**млн. руб.**

**Иные МБТ  
общего  
характера**  
**16,8**  
**млн. руб.**

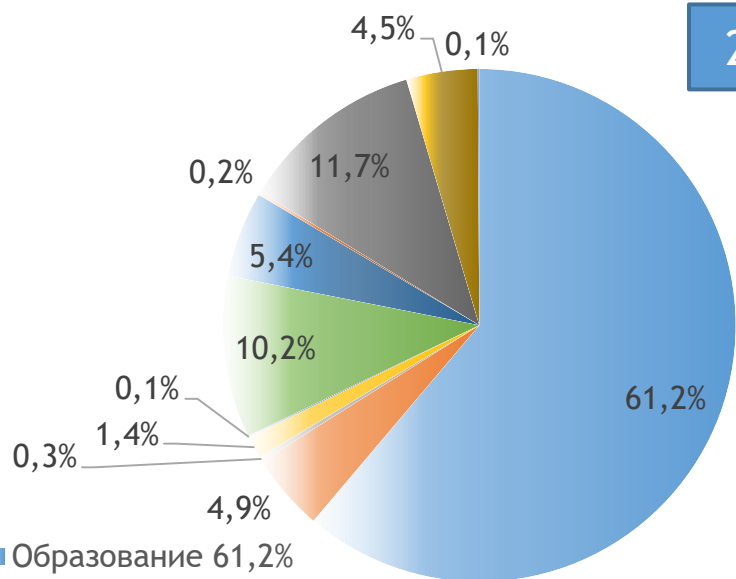


Общее исполнение в 2019 году 482,5 млн. рублей ,  
в 2018 году 412,9 млн. рублей .

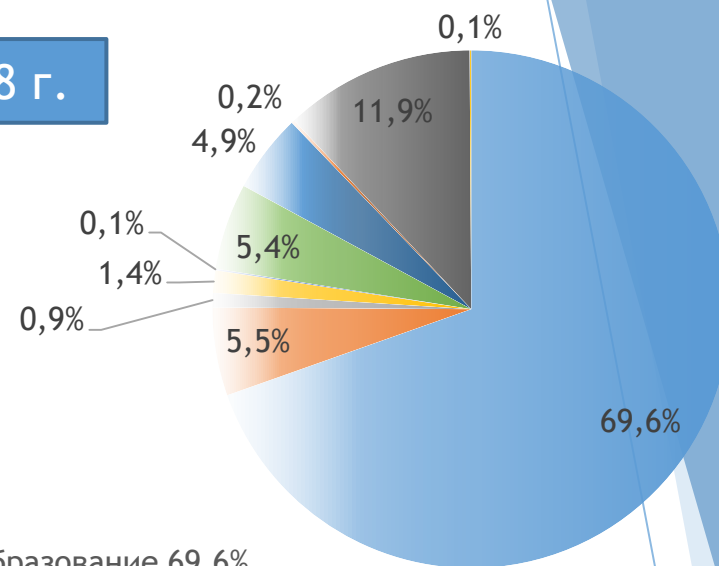
Увеличение к уровню 2018 года составляет 16,9 %

### 3. РАСХОДЫ. Структура расходов местного бюджета за 2018 -2019 Года

2019 г.



2018 г.



- Образование 61,2%
- Культура и кинематография 4,9%
- Межбюджетные трансферты 0,3%
- Социальная политика 1,4%
- Обслуживание муниципального долга 0,1%
- ЖКХ 10,2%
- Национальная экономика 5,4%
- Национальная безопасность и правоохранительная деятельность 0,2%
- Общегосударственные вопросы 11,7%
- Физкультура и спорт 4,5%
- Средства массовой информации 0,1%

- Образование 69,6%
- Культура и кинематография 5,5%
- Межбюджетные трансферты 0,9%
- Социальная политика 1,4%
- Обслуживание муниципального долга 0,1%
- ЖКХ 5,5%
- Национальная экономика 8,9%
- Национальная безопасность и правоохранительная деятельность 0,2%
- Общегосударственные вопросы 11,9%
- Средства массовой информации 0,1%

### 3. Исполнение плана по расходам по разделам и подразделам классификации расходов районного бюджета за 2019 год (тыс. рублей)

Наименование	Раздел/ подразде л	Бюджетное назначение	Исполнение	% Исполнения	Причины отклонения
<b>Общегосударственные вопросы</b>	<b>01</b>	<b>84328,4</b>	<b>77789,3</b>	<b>92,2</b>	<b>х</b>
Функционирование высшего должностного лица субъекта Российской Федерации и муниципального образования	01 02	1678,0	1502,28	89,5	Отсутствие необходимости в расходах
Функционирование законодательных (представительных) органов государственной власти и представительных органов муниципальных образований	01 03	662,9	616,8	93,0	Отсутствие денежных средств
Функционирование Правительства Российской Федерации, высших исполнительных органов государственной власти субъектов Российской Федерации, местных администраций	01 04	24616,8	23230,3	94,4	Отсутствие денежных средств
Судебная система	01 05	4,9	4,9	100	-
Обеспечение деятельности финансовых, налоговых и таможенных органов и органов финансового (финансово-бюджетного) надзора	01 06	9125,1	9034,2	99,0	Отсутствие денежных средств
Другие общегосударственные вопросы	01 13	48240,6	43401,0	90,0	Отсутствие денежных средств.

### 3. Исполнение плана по расходам по разделам и подразделам классификации расходов районного бюджета за 2019 год (продолжение 1) (тыс. рублей)

<b>Национальная безопасность и правоохранительная деятельность</b>	<b>03</b>	<b>1509,3</b>	<b>1317,5</b>	<b>87,3</b>	<b>X</b>
Защита населения и территории от последствий чрезвычайных ситуаций природного и техногенного характера, гражданская оборона	03 09	1509,3	1317,5	87,3	Отсутствие денежных средств
<b>Национальная экономика</b>	<b>04</b>	<b>38903,9</b>	<b>36051,7</b>	<b>92,7</b>	<b>X</b>
Топливо-энергетический комплекс	04 02	1710,9	1643,1	96,0	Отсутствие денежных средств
Сельское хозяйство и рыболовство	04 05	239,6	190,9	79,7	Отсутствие денежных средств
Водное хозяйство	04 06	638,7	638,7	100,0	-
Транспорт	04 08	479,6	387,1	80,7	Отсутствие денежных средств
Дорожное хозяйство (дорожные фонды)	04 09	31368,6	29299,6	93,4	Отсутствие денежных средств
Другие вопросы в области национальной экономики	04 12	4466,6	3892,5	87,1	Отсутствие денежных средств
<b>Жилищно-коммунальное хозяйство</b>	<b>05</b>	<b>80901,3</b>	<b>67437,7</b>	<b>83,4</b>	<b>X</b>
Жилищное хозяйство	05 01	30,0	30,0	100	-
Коммунальное хозяйство	05 02	75349,7	62280,4	82,7	Отсутствие денежных средств
Другие вопросы в области жилищно-коммунального хозяйства	05 05	5521,6	5217,3	92,9	Отсутствие денежных средств

### 3. Исполнение плана по расходам по разделам и подразделам классификации расходов районного бюджета за 2019 год (продолжение 2) (тыс. рублей)

<b>Образование</b>	<b>07</b>	<b>411201,7</b>	<b>406698,7</b>	<b>98,9</b>	X
Дошкольное образование	07 01	57883,9	56792,8	98,1	Отсутствие денежных средств.
Общее образование	07 02	300179,6	298818,2	99,5	Отсутствие денежных средств.
Дополнительное образование детей	07 03	26222,2	25546,6	97,4	Отсутствие денежных средств.
Профессиональная подготовка, переподготовка и повышение квалификации	07 05	463,2	411,3	88,8	Отсутствие денежных средств.
Молодежная политика и оздоровление детей	07 07	3260,2	3260,2	100,0	—
Другие вопросы в области образования	07 09	23192,7	21869,6	94,3	Отсутствие денежных средств.
<b>Культура и кинематография</b>	<b>08</b>	<b>33700,1</b>	<b>32450,2</b>	<b>96,3</b>	X
Культура	08 01	32737,8	31537,3	96,3	Отсутствие денежных средств.
Другие вопросы в области культуры, кинематографии	08 04	962,3	912,9	94,9	Отсутствие денежных средств.
<b>Социальная политика</b>	<b>10</b>	<b>9478,8</b>	<b>9126,2</b>	<b>96,3</b>	X
Пенсионное обеспечение	10 01	2333,2	2333,2	100,0	—
Социальное обеспечение населения	10 03	3167,9	2815,9	88,9	Отсутствие необходимости в расходах
Охрана семьи и детства	10 04	3977,7	3977,2	100,0	—
<b>Физическая культура и спорт</b>	<b>11</b>	<b>30246,0</b>	<b>30246,0</b>	<b>100,0</b>	X
Массовый спорт	1102	30241,0	30241,0	100,0	-
Другие вопросы в области физической культуры и спорта	11 05	5,0	5,0	100,0	—

### 3. Исполнение плана по расходам по разделам и подразделам классификации расходов районного бюджета за 2019 год (продолжение 3) (тыс. рублей)

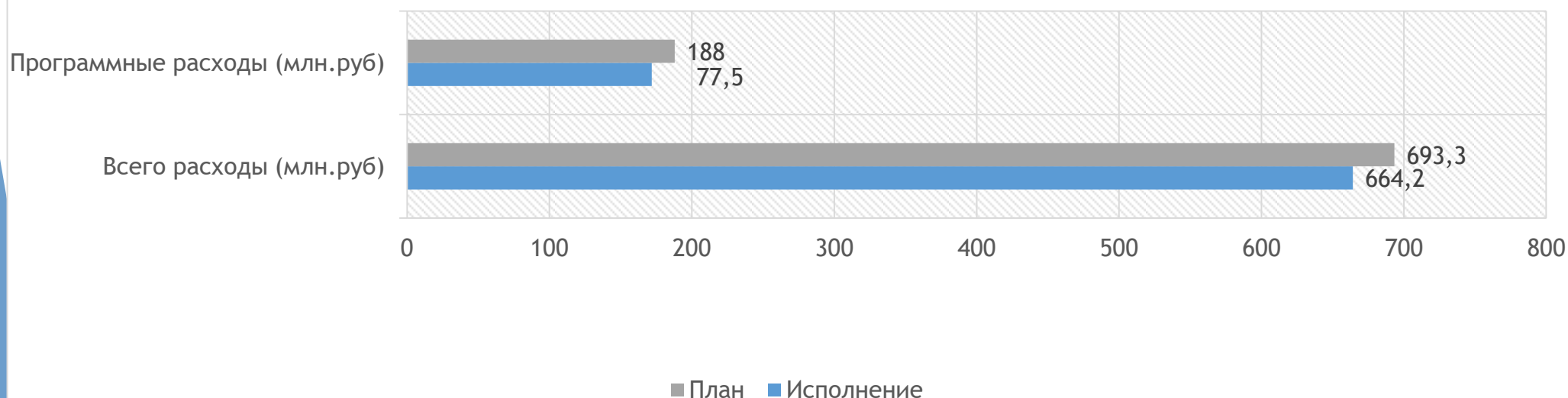
<b>Средства массовой информации</b>	<b>12</b>	<b>736,3</b>	<b>736,3</b>	<b>100,0</b>	<b>X</b>
Периодическая печать и издательства	12 02	400,0	400,0	100,0	-
Другие вопросы в области средств массовой информации	12 04	336,3	336,3	100,0	-
<b>Обслуживание государственного и муниципального долга</b>	<b>13</b>	<b>151,7</b>	<b>151,7</b>	<b>100,0</b>	<b>X</b>
Обслуживание внутреннего государственного и муниципального долга	13 01	151,7	151,7	100,0	-
<b>Межбюджетные трансферты бюджетам субъектов Российской Федерации и муниципальных образований общего характера</b>	<b>14</b>	<b>2185,5</b>	<b>2185,5</b>	<b>100,0</b>	<b>X</b>
Дотации на выравнивание бюджетной обеспеченности субъектов Российской Федерации и муниципальных образований	14 01	1454,1	1454,1	100,0	-
Прочие межбюджетные трансферты бюджетам субъектов Российской Федерации и муниципальных образований общего характера	14 03	731,4	731,4	100,0	-
<b>Итого:</b>		<b>693343,1</b>	<b>664190,8</b>	<b>95,8</b>	<b>X</b>

# 4. Муниципальные программы



-это документы, определяющие: цели и задачи муниципальной политики в определенных сферах; способы их достижения;используемые ресурсы, объемы финансовых результатов.

Преимуществом программного бюджета является распределение расходов не по ведомственному принципу, а по программам. Муниципальная программа имеет цель, задачи и показатели эффективности, которые отражают степень их достижения(решения), то есть действия и бюджетные средства направлены на достижение заданного результата



## Сведения о реализуемых в 2019 году муниципальных программах. (тыс. руб.)

Наименование	План	Исполнено	% исполнения	Причины отклонения
Муниципальная программа "Предоставление гражданам, имеющих трех и более детей, в собственность бесплатно земельных участков, находящихся в государственной или муниципальной собственности, расположенных в границах МО г. Калининска на 2017-2019 г.г."	45,0	39,3	87,3	отсутствие денежных средств
Муниципальная программа "Укрепление и содержание материально-технической базы администрации Калининского МР на 2019-2021 г.г."	693,6	619,6	89,3	отсутствие денежных средств
Муниципальная программа "Развитие дошкольного образования на 2019-2021 годы"	2 222,3	2 171,2	97,7	отсутствие денежных средств
Муниципальная программа «Патриотическое воспитание молодежи Калининского муниципального района Саратовской области на 2019-2021 годы»	23,5	23,5	100,0	
Муниципальная программа "Развитие и сохранение культуры в Калининском муниципальном районе на 2019-2021 годы"	3 191,7	3 176,0	99,5	отсутствие денежных средств
Муниципальная программа "Развитие учреждений дополнительного образования детей отдела культуры на 2019-2021 годы"	227,6	227,6	100,0	-
Муниципальная программа "Внесение изменений в Генеральные планы и Правила землепользования и застройки муниципальных образований Калининского муниципального района Саратовской области на 2017-2019 годы"	3 155,8	3 155,8	100,0	-
Муниципальная программа "Энергоэффективность Калининского муниципального района на 2019-2021 г.г."	11 604,9	11 243,8	96,9	отсутствие денежных средств
Муниципальная программа "Обеспечение расходных обязательств, связанных с повышением оплаты труда отдельным категориям работников бюджетной сферы на 2017-2019 годы в Калининском муниципальном районе"	15 468,7	15 330,9	99,1	отсутствие денежных средств
Муниципальная программа "Сохранение и развитие сети библиотек в Калининском муниципальном районе на 2017-2019 годы"	1 265,9	1 265,9	100,0	-
Муниципальная программа "Материально - техническое обеспечение работы муниципального казенного учреждения "Калининсктепло" Калининского муниципального района на 2018 - 2020 гг."	35 222,4	25 792,6	73,2	отсутствие денежных средств
Муниципальная программа "Развитие системы коммунальной инфраструктуры Калининского муниципального района на 2019-2021 гг."	3,0	3,0	100,0	-

## Сведения о реализуемых в 2019 году муниципальных программах. (тыс. руб.) (продолжение1)

Наименование	План	Исполнено	% исполнения	Причины отклонения
Муниципальная программа "Развитие туризма в Калининском муниципальном районе Саратовской области на 2017-2019 годы"	5,0	5,0	100,0	-
Муниципальная программа "Предоставление транспортных услуг населению и организация транспортного обслуживания населения между поселениями в границах Калининского муниципального района Саратовской области до 2021 года"	479,6	387,1	80,7	отсутствие денежных средств
Муниципальная программа "Безопасность гидротехнических сооружений, находящихся на территории Калининского муниципального района Саратовской области на 2019-2021 г.г."	638,7	638,7	100,0	-
Муниципальная программа "Содержание, ремонт, в том числе капитальный ремонт, объектов муниципальной собственности Калининского МР Саратовской области на 2019-2021 годы"	76,0	76,0	100,0	-
Муниципальная программа «Противодействие коррупции в Калининском муниципальном районе на 2017-2019 годы»	18,8	18,8	100,0	-
Муниципальная программа «О привлечении граждан и их объединений к участию в обеспечении охраны общественного порядка на территории Калининского МР на 2018 – 2020 годы»	70,0	70,0	100,0	-
Муниципальная программа "Развитие сельского хозяйства и регулирование рынков сельскохозяйственной продукции, сырья и продовольствия в Калининском муниципальном районе Саратовской области на 2013-2020 г.г."	190,9	190,9	100,0	-
Муниципальная программа "Обеспечение жильем молодых семей на территории Калининского муниципального района Саратовской области на 2019-2021 годы"	582,7	582,7	100,0	-
Муниципальная программа "Социальная поддержка граждан Калининского муниципального района на 2017-2019 г.г."	2 606,0	2 596,0	99,6	отсутствие денежных средств
Муниципальная программа "Развитие и функционирование ЕДДС Калининского МР на 2018-2020 г.г."	160,4	91,2	56,9	отсутствие денежных средств
Муниципальная программа "Укрепление материально-технической базы Управления земельно-имущественных отношений администрации Калининского муниципального района на 2018-2020 г.г."	137,7	108,6	78,9	отсутствие денежных средств

## Сведения о реализуемых в 2019 году муниципальных программах. (тыс. руб.) (продолжение2)

Наименование	План	Исполнено	% исполне ния	Причины отклонения
Муниципальная программа "Управление и распоряжение муниципальным имуществом, находящимся в собственности Калининского муниципального района, и земельными участками, государственная собственность на которые не разграничена, на 2017-2019 г.г."	920,0	332,6	36,2	отсутствие денежных средств
Муниципальная программа "Материально-техническое обеспечение работы администрации Калининского муниципального района на 2018-2020 г.г."	17 253,8	14 489,0	84,0	отсутствие денежных средств
Муниципальная программа "Капитальный ремонт муниципального имущества в многоквартирных домах на территории Калининского района на 2017-2019 годы"	30,0	30,0	100,0	-
Муниципальная программа "Укрепление и содержание материально-технической базы Управления жилищно-коммунального хозяйства администрации Калининского муниципального района Саратовской области на 2017-2019 годы"	72,1	72,1	100,0	-
Муниципальная программа "О муниципальном дорожном фонде Калининского муниципального района на 2019-2021 г.г."	26 857,1	24 788,1	92,3	отсутствие денежных средств
Муниципальная программа "Обеспечение организации исполнения бюджета на 2019-2021 г.г."	1 275,4	1 229,8	96,4	отсутствие денежных средств
Муниципальная программа "Развитие общеобразовательных учреждений на 2019-2021 годы"	27 631,3	27 316,4	98,9	отсутствие денежных средств
Муниципальная программа "Обеспечение и содержание эксплуатационно-методической службы системы образования на 2019-2021 годы"	255,3	255,3	100,0	-
Муниципальная программа "Программное обеспечение, общехозяйственные расходы и содержание имущества Централизованной бухгалтерии учреждений образования на 2019-2021 годы"	1 170,9	1 073,1	91,6	отсутствие денежных средств
Муниципальная программа "Развитие учреждений дополнительного образования на 2019-2021 годы"	1 547,9	1 545,5	99,8	отсутствие денежных средств
Муниципальная программа «Развитие физической культуры и спорта в Калининском муниципальном районе на 2019-2021 годы»	30 241,0	30 241,0	100,0	-
Муниципальная программа "Организация летнего отдыха, оздоровления, занятости детей и подростков на 2019-2021 годы"	2 621,2	2 621,2	100,0	-
<b>Итого:</b>	<b>187 966,2</b>	<b>171 808,3</b>	<b>91,4</b>	<b>x</b>

## 5. Сведения о выполнении обязательств по финансированию социально-значимых проектов за отчетный год

Социально-значимые проекты за счет бюджета Калининского муниципального района в 2019 году не реализовывались.



## б. Сведения об объеме муниципального долга на 1.01.2020 года

№ п/п	Вид долгового обязательства	На начало 2019 г.		На конец 2019г.	
		Сумма, тыс. рублей	Удельный вес, в % к объему налоговых и неналоговых доходов бюджета	Сумма, тыс. рублей	Удельный вес, в % к объему налоговых и неналоговых доходов бюджета
1	2	3	4	5	6
1.	Кредиты, привлеченные местным бюджетом от банков и иных кредитных организаций	6250,0	3,1	0,0	0,0
2.	Бюджетные ссуды, полученные местным бюджетом от бюджетов других уровней	28733,0	14,2	30400,0	16,4
	Всего:	34983,0	17,2	30400,0	16,4



## Дополнительная информация

№ п/п	Наименование показателей	Единица измерения, формат представленных данных	ПЛАН 2019 г	ФАКТ 2019 г
1	Объем доходов местного бюджета в расчете на 1 жителя	тыс. рублей	23,2	22,3
2	Объем расходов местного бюджета в расчете на 1 жителя	тыс. рублей	23,1	22,1
3	Объем расходов местного бюджета на жилищно-коммунальное хозяйство в расчете на 1 жителя	тыс. рублей	2,7	2,3
4	Объем расходов местного бюджета на образование в расчете на 1 жителя	тыс. рублей	13,7	13,6
5	Объем расходов местного бюджета на культуру и кинематографию в расчете на 1 жителя	тыс. рублей	1,12	1,08
6	Объем расходов местного бюджета на социальную политику в расчете на 1 жителя	тыс. рублей	0,32	0,30
7	Объем расходов местного бюджета на физическую культуру и спорт в расчете на 1 жителя	тыс. рублей	1,0	1,0
8	Объем расходов местного бюджета на содержание органов местного самоуправления в расчете на 1 единицу штатной численности	тыс. рублей	494,0	511,8
9	Количество субъектов малого и среднего предпринимательства, которым оказана государственная поддержка	единиц	-	-
10	Доля протяженности автомобильных дорог общего пользования местного значения, не отвечающих нормативным требованиям, в общей протяженности автомобильных дорог общего пользования местного значения	%	37	37

## Дополнительная информация (продолжение ч.1)

№ п/п	Наименование показателей	Единица измерения, формат представлен ных данных	ПЛАН 2019 г.	ФАКТ 2019 г.
11	Доля населения, проживающего в населенных пунктах, не имеющих регулярного автобусного и (или) железнодорожного сообщения с административным центром городского округа (муниципального района), в общей численности населения городского округа (муниципального района)	%	-	-
12	Доля детей в возрасте 1 - 6 лет, состоящих на учете для определения в муниципальные дошкольные образовательные учреждения, в общей численности детей в возрасте 1 - 6 лет	%	6,7	6,7
13	Доля выпускников муниципальных общеобразовательных учреждений, сдавших единый государственный экзамен по русскому языку и математике, в общей численности выпускников муниципальных общеобразовательных учреждений, сдававших единый государственный экзамен по данным предметам	%	100	100
14	Общая площадь жилых помещений, приходящаяся в среднем на одного жителя, - всего, в том числе введенная в действие за один год	кв. м	29,2 0,2	29,2 0,2
15	Удовлетворенность населения деятельностью органов местного самоуправления городского округа (муниципального района)	% от числа опрошенных	-	83

*Дополнительная информация (продолжение ч.2)*

№ п/п	Наименование показателей	Единица измерения, формат представленных данных	ПЛАН 2019г.	ФАКТ 2019 г.
16	Среднемесячная номинальная начисленная заработная плата работников муниципальных дошкольных образовательных учреждений	рублей	18232,5	18232,5
17	Среднемесячная номинальная начисленная заработная плата работников муниципальных учреждений культуры и искусства	рублей	27423,4	27423,4
18	Среднемесячная номинальная начисленная заработная плата работников муниципальных общеобразовательных учреждений	рублей	20833,0	20833,0
19	Среднемесячная номинальная начисленная заработная плата работников муниципальных учреждений физической культуры и спорта	рублей	21660,0	21660,0
20	Доля детей в возрасте 1 - 6 лет, получающих дошкольную образовательную услугу и (или) услугу по их содержанию в муниципальных образовательных учреждениях, в общей численности детей в возрасте 1 - 6 лет	%	51	51
21	Доля муниципальных дошкольных образовательных учреждений, здания которых находятся в аварийном состоянии или требуют капитального ремонта, в общем числе муниципальных дошкольных образовательных учреждений	%	-	-

### Дополнительная информация (продолжение ч.3)

№ п/п	Наименование показателей	Единица измерения, формат представленных данных	ПЛАН 2019 г.	ФАКТ 2019 г.
22	Доля выпускников муниципальных общеобразовательных учреждений, не получивших аттестат о среднем (полном) образовании, в общей численности выпускников муниципальных общеобразовательных учреждений	%	-	-
23	Доля муниципальных общеобразовательных учреждений, здания которых находятся в аварийном состоянии или требуют капитального ремонта, в общем количестве муниципальных общеобразовательных учреждений	%	-	-
24	Расходы бюджета муниципального образования на общее образование в расчете на 1 обучающегося в муниципальных общеобразовательных учреждениях	тыс. рублей	11,8	11,4
25	Доля детей в возрасте 5 - 18 лет, получающих услуги по дополнительному образованию в организациях различной организационно- правовой формы и формы собственности, в общей численности детей этой возрастной группы	%	75	33
26	Доля муниципальных учреждений культуры, здания которых находятся в аварийном состоянии или требуют капитального ремонта, в общем количестве муниципальных учреждений культуры	%	24	24

### Дополнительная информация (продолжение ч.4)

№ п/п	Наименование показателей	Единица измерения, формат представленных данных	ПЛАН 2019 г.	ФАКТ 2019 г.
27	Доля объектов культурного наследия, находящихся в муниципальной собственности и требующих консервации или реставрации, в общем количестве объектов культурного наследия, находящихся в муниципальной собственности	%	-	-
28	Доля населения, систематически занимающегося физической культурой и спортом	%	40	42
29	Доля населения, получившего жилые помещения и улучшившего жилищные условия в отчетном году, в общей численности населения, состоящего на учете в качестве нуждающегося в жилых помещениях	%	9,6	9,6
30	Расходы бюджета муниципального образования на содержание работников органов местного самоуправления в расчете на одного жителя муниципального образования	рублей	1632,3	1537,6
31	Объем не завершеного в установленные сроки строительства, осуществляемого за счет средств бюджета городского округа (муниципального района)	тыс. рублей	-	-



**Заместитель главы администрации, начальник управления финансов  
Злобина Светлана Евгеньевна  
412484. г. Калининск, Саратовской области, ул.Коллективная, дом 61.  
тел. 8 (84549) 3-15-60, факс 31-6-61  
fo11kalin@mail.ru**

**Режим работы:  
понедельник-четверг с 08 час. 00 мин. до 17 час. 00 мин.,  
пятница с 08 час. 00 мин. до 16 час. 00 мин.  
суббота, воскресенье - выходной**