



Управление финансов администрации Калининского  
муниципального района Саратовской области

# БЮДЖЕТ ДЛЯ ГРАЖДАН

На основании проекта «О бюджете Калининского  
муниципального района Саратовской области на 2018  
год и на плановый период 2019 и 2020 годов»



## 1. Вводная часть.

### **Уважаемые жители Калининского района!**

«Бюджет для граждан» познакомит Вас с положениями проекта основного финансового документа «Бюджет Калининского муниципального района Саратовской области на 2018 год и на плановый период 2019 и 2020 годов».

Представленная информация предназначена для широкого круга пользователей и будет интересна и полезна как студентам, педагогам, врачам, молодым семьям, так и пенсионерам и другим категориям населения, так как бюджет муниципального района затрагивает интересы каждого жителя Калининского муниципального района. Мы также открыты для ваших замечаний и конструктивных предложений. Именно поэтому, настал момент для очередного опубликования простого и доступного для каждого гражданина анализа бюджета и бюджетных процессов.



## Гражданин, его участие в бюджетном процессе



Помогает формировать доходную часть бюджета (налог на доходы физических лиц как налогоплательщик)

Возможности влияния граждан на состав бюджета

БЮДЖЕТ

Публичные слушания по проекту бюджета Калининского района на отчетный год и плановый период

Получает социальные гарантии - расходная часть бюджета (образование, культура, социальная поддержка и др.) как получатель социальных гарантий



Публичные слушания по проекту решения об исполнении бюджета Калининского района за истекший срок



# Какие бывают бюджеты?

**БЮДЖЕТ – ЭТО ПЛАН ДОХОДОВ И РАСХОДОВ  
НА ОПРЕДЕЛЕННЫЙ ПЕРИОД**

Со старонормандского *buogette* –  
сумка, кошелек

## Какие бывают бюджеты?

Бюджеты семей

Бюджеты  
организаций

Бюджеты  
публично-  
правовых  
образований:

Российской  
Федерации  
(федеральный бюджет,  
бюджеты государственных  
внебюджетных фондов  
Российской Федерации)

субъектов  
Российской  
Федерации  
(региональные бюджеты,  
бюджеты территориальных  
фондов обязательного  
медицинского страхования)

муниципальных  
образований  
(местные бюджеты)



## Основные понятия о бюджете.

**БЮДЖЕТ**-форма образования и расходования денежных средств, предназначенных для финансового обеспечения задач и функций государства и местного самоуправления

**ДОХОДЫ БЮДЖЕТА**- поступающие в бюджет денежные средства

**РАСХОДЫ БЮДЖЕТА** - выплачиваемые из бюджета денежные средства



**Дефицит бюджета** – превышение расходов бюджета над доходами. При дефицитном бюджете растет долг и (или) снижаются остатки

**Профицит бюджета** - превышение доходов бюджета над расходами. При профицитном бюджете снижается долг и (или) растут остатки

**Сбалансированность бюджета** по доходам и расходам – основополагающее требование, предъявляемое к органам, составляющим и утверждающим бюджет

**Дотации** - предоставляются без определения конкретной цели их использования.

**Субвенции** - Предоставляются на финансирование «переданных» другим публично-правовым образованиям полномочий.

**Субсидии** - Предоставляются на условиях долевого софинансирования расходов других бюджетов


# Доходы бюджета

*безвозмездные и безвозвратные поступления денежных средств в бюджет*





## Выплачиваемые из бюджета денежные средства называются **РАСХОДАМИ БЮДЖЕТА**



Расходы бюджета



[www.o-invest.com](http://www.o-invest.com)



## Доходы – Расходы = Дефицит (Профицит)



- При превышении расходов над доходами принимается решение об источниках покрытия дефицита (например, использовать имеющиеся накопления, остатки, взять в долг)

**ДЕФИЦИТ**  
(расходы больше доходов)



- При превышении доходов над расходами принимается решение, как их использовать (например, накапливать резервы, остатки, погашать долг)

**ПРОФИЦИТ**  
(доходы больше расходов)

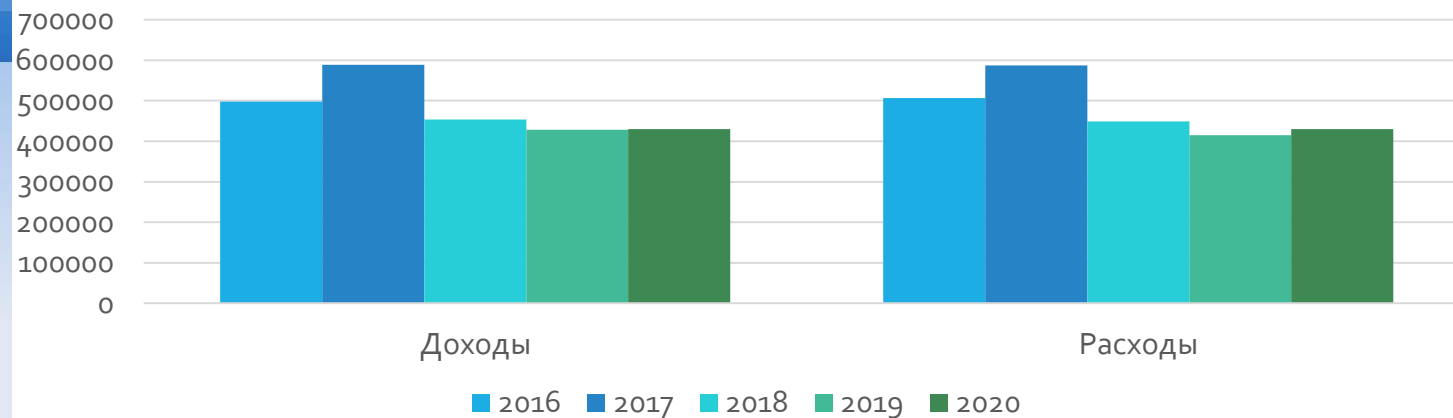





# Основные характеристики бюджета Калининского района.

(тыс.руб.)

	2016 г (отчет)	2017 г (план)	2018 г (прогноз)	2019 г (прогноз)	2020 г (прогноз)
Доходы	498218,3	588608,7	453 571,9	428 393,3	429 812,0
Расходы	506375,7	587023,4	449 071,9	414 860,3	429 812,0
Дефицит (-) профицит (+)	-8157,4	1585,3	4 500,0	13 533,0	0





## 2. Показатели прогноза социально-экономического развития Алининского района, на основании которых сформирован проект бюджета

Показатели	Отчет 2016 г.	Оценка 2017 г.	Прогноз на 2018 год	Прогноз на 2019 год	Прогноз на 2020 год
1. Объем отгруженных товаров собственного производства, выполненных работ и услуг собственными силами.	1493252,8	2066879,7	2231994,8	2253013,1	2257896,6
2. Объем валовой продукции сельского хозяйства.	7080,0	7372,0	7932,0	8415,0	8928,0
3. Оборот розничной торговли	1704122	1802430	1923730	2047430	2177030
4. Оборот общественного питания	68850	68540	73150	77850	82780
5. Объем платных услуг, в т.ч. бытовые услуги	442506 48680	494310 58890	527820 62880	564240 67220	603510 71900



## 2. Показатели прогноза социально-экономического развития, на основании которых сформирован проект бюджета (продолжение 1)

Показатели	Отчет 2016 г.	Оценка 2017 г.	Прогноз на 2018 год	Прогноз на 2019 год	Прогноз на 2020 год
6. Денежные доходы населения	4904196	4953238	5027539	5087875	5143849
7. Расходы и сбережения	4560901	4656050	4725890	4782610	4835220
8. Численность работающих всего, человек	5911	5640	5640	5640	5640
9. Фонд оплаты труда работающих	143343	1410505	1504700	1579900	1657800
10. Численность физических лиц, получающих доходы от предпринимательской и иной приносящей доход деятельности	27	27	27	27	27
11. Чистый доход физических лиц, получающих доход от предпринимательской и иной деятельности	5212	5421	5632	5852	6080



## 2. Показатели прогноза социально-экономического развития, на основании которых сформирован проект бюджета (продолжение 2)

Показатели	Отчет 2016 г.	Оценка 2017 год	Прогноз на 2018 год	Прогноз на 2019 год	Прогноз на 2020 год
12. Расходы и сбережения	4560901	4656050	4725890	4782610	4835220
13 . Численность детей до 18 лет, человек	6336	6507	6605	6684	6737
14. Выплаты социального характера	7436	3661	3906	4101	4302
15. Доходы, уменьшенные на величину расходов в соответствие со статьей 346.5 Налогового кодекса РФ, сельскохозяйственных товаропроизводителей, перешедших на уплату единого сельскохозяйственного налога, всего	594450	635000	673100	710120,4	745626,4



### 3. Сведения о доходах бюджета Калининского МР в разрезе видов доходов.(тыс.руб.)

Наименование доходов	Отчет 2016 год	План на 2017 год	Прогноз на 2018 год	Прогноз на 2019 год	Прогноз на 2020 год
<b>Налоговые доходы</b>	<b>106 251,90</b>	<b>103099,5</b>	<b>103232,7</b>	<b>109830,2</b>	<b>122658,2</b>
<u>НДФЛ</u>	<b>55 644,6</b>	51 057,1	51 544,5	54 950,0	57 658,0
Единый налог на вмененный доход	<b>10 209,5</b>	10 338,0	10 705,2	10 705,2	10 705,2
Единый сельскохозяйственный налог	<b>24 257,6</b>	23 705,8	23 805,7	25 089,7	26 344,2
Акцизы	<b>13 894,9</b>	15 268,6	15 177,3	17 085,3	25 950,8
Налог, взимаемый в связи с применением патентной системы налогообложения	31,30	13,0	-	-	-
Государственная пошлина	<b>2 085,5</b>	2 717,0	2 000,0	2 000,0	2 000,0
<b>Неналоговые доходы</b>	<b>20095,7</b>	<b>99732,2</b>	<b>10 840,7</b>	<b>10 841,5</b>	<b>10 844,2</b>
Арендная плата за землю	<b>5594,3</b>	5 560,8	5 500,0	5 500,0	5 500,0
Доходы от сдачи в аренду имущества	<b>2100,6</b>	2 700,0	2 700,0	2 700,0	2 700,0
Плата за негативное воздействие на окружающую среду	<b>319,7</b>	332,8	203,5	203,5	203,5
Доходы от продажи материальных и нематериальных активов	<b>9 951,1</b>	88 729,7	1 000,0	1 000,0	1 000,0
Штрафы, санкции, возмещение ущерба	<b>2 095,2</b>	2 348,8	1 437,2	1 438,0	1 440,7
Прочие неналоговые доходы	-	60,1	-	-	-
<b>ИТОГО СОБСТВЕННЫЕ ДОХОДЫ</b>	<b>126347,6</b>	<b>202 831,7</b>	<b>114 073,4</b>	<b>120 671,7</b>	<b>133 502,4</b>



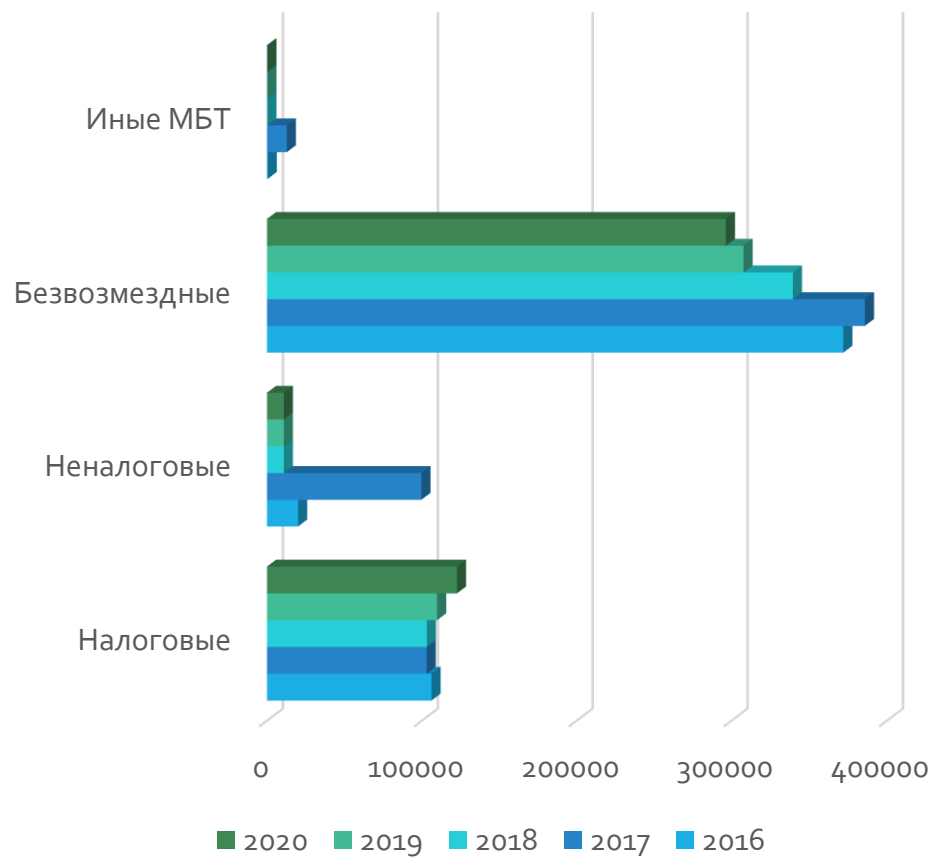
### 3. Сведения о доходах бюджета Калининского МР в разрезе видов доходов (продолжение) (тыс.руб.)

Наименование доходов	Отчет 2016 год	План на 2017 год	Прогноз на 2018 год	Прогноз на 2019 год	Прогноз на 2020 год
Безвозмездные поступления от других бюджетов бюджетной системы Российской Федерации	371870,6	385777,0	339 498,5	307 721,6	296 309,6
в том числе:					
Дотации бюджетам бюджетной системы Российской Федерации	68272,5	77 961,8	77 899,3	55 105,8	35 070,3
Субвенции бюджетам бюджетной системы Российской Федерации	264354,9	257 174,8	244252,1	252 407,3	261 030,8
Субсидии	38760,1	37834,2	17138,6		
Иные межбюджетные трансферты	483,1	12806,2	208,5	208,5	208,5
<b>ИТОГО по ДОХОДУ</b>	<b>498218,2</b>	<b>588608,7</b>	<b>453571,9</b>	<b>428393,3</b>	<b>429812,0</b>

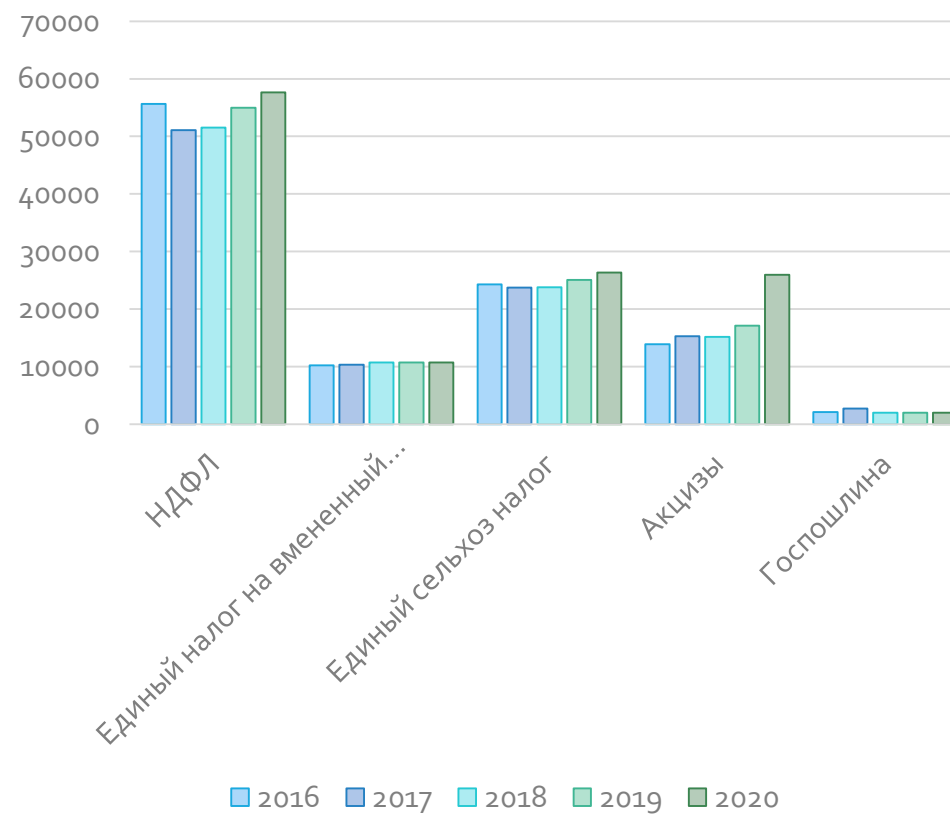


# Динамика доходов 2016- 2020 гг

Сведения о доходах за 2016(отчет),  
2017(оценка), 2018-2020 (прогноз)

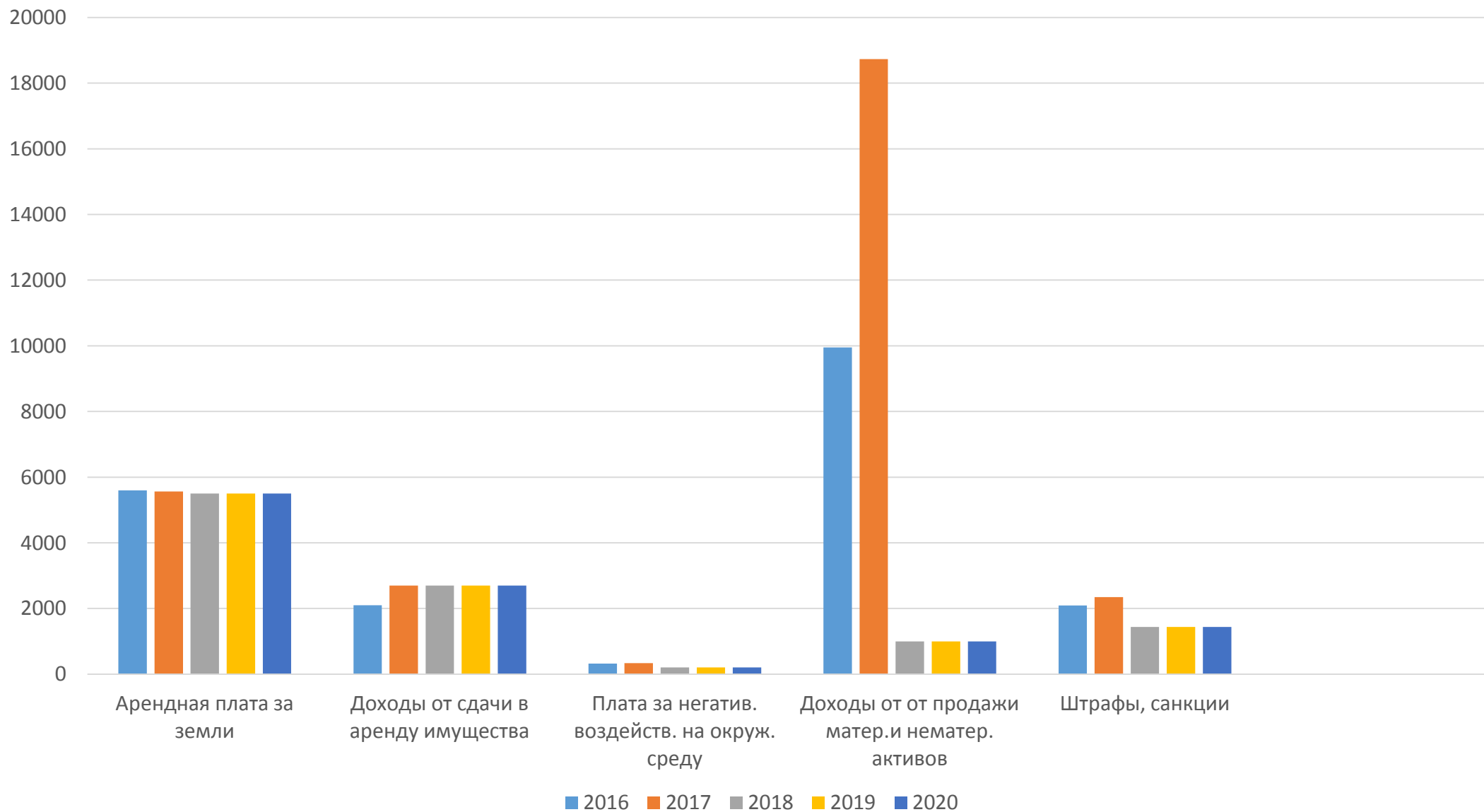


Налоговые доходы за  
2016г.(отчет), 2017г. (оценка),  
2018-2020гг. (прогноз)



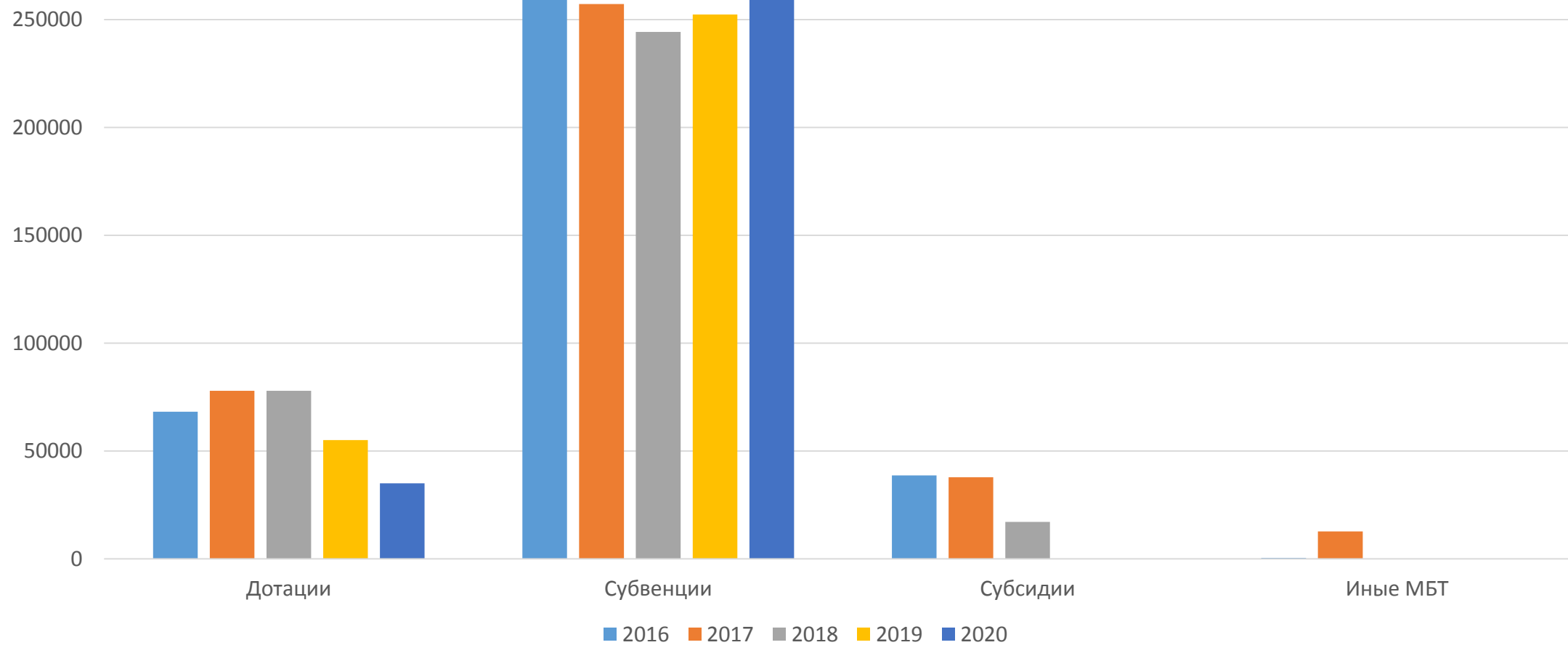


## Неналоговые доходы в динамике 2016(отчет), 2017(оценка), 2018-2020 гг. (прогноз)





## Безвозмездные поступления от других бюджетов и иные межбюджетные трансферты





## 4. Сведения о расходах бюджета Калининского МР по разделам и подразделам классификации расходов бюджета Калининского муниципального района в динамике. (тыс.руб.)

Наименование	Раздел	Подраздел	2016 год (отчет)	2017 год (оценка)	2018 год (прогноз)	2019 год (прогноз)	2020 год (прогноз)
<b>Общегосударственные вопросы</b>	<b>01</b>		46947,3	64325,9	<b>64 180,1</b>	<b>59 862,6</b>	<b>60 128,0</b>
Функционирование высшего должностного лица субъекта Российской Федерации и муниципального образования	01	02	188,8	1850,0	1 800,0	1 800,0	1 800,0
Функционирование законодательных (представительных) органов государственной власти и представительных органов муниципальных образований	01	03	529,1	554,0	557,0	557,0	557,0
Функционирование Правительства Российской Федерации, высших исполнительных органов государственной власти субъектов Российской Федерации, местных администраций	01	04	19496,9	19029,5	17 266,2	16 822,6	16 881,7
<b>Судебная система</b>	<b>01</b>	<b>05</b>	41,9	10,7			
Обеспечение деятельности финансовых, налоговых и таможенных органов и органов финансового (финансово-бюджетного) надзора	01	06	7093,1	7556,8	7668,5	6560,0	
Резервные фонды	01	11		100,0	100,0	100,0	100,0
Другие общегосударственные вопросы	01	13	19597,4	35224,9	36 788,4	34 023,0	34 229,3



#### 4. Сведения о расходах бюджета Калининского МР по разделам и подразделам классификации расходов бюджета Калининского муниципального района в динамике. ( продолжение1) (тыс.руб.)

Наименование	Раздел	Подраздел	2016 год (отчет)	2017 год (оценка)	2018 год (прогноз)	2019 год (прогноз)	2020 год (прогноз)
<b>Национальная безопасность и правоохранительная деятельность</b>	<b>03</b>		1250,9	1313,0	<b>1 173,7</b>	<b>1 173,7</b>	<b>1 173,7</b>
Защита населения и территории от чрезвычайных ситуаций природного и техногенного характера, гражданская оборона	03	09	1250,9	1313,0	1 173,7	1 173,7	1 173,7
<b>Национальная экономика</b>	<b>04</b>		45969,0	62725,8	<b>27 300,5</b>	<b>19 284,9</b>	<b>27 245,4</b>
Топливо-энергетический комплекс	04	02	4767,8	7596,3	2 492,0	1 000,0	1 000,0
Сельское хозяйство и рыболовство	04	05	798,0	305,7	294,6	294,6	294,6
Дорожное хозяйство (дорожные фонды)	04	09	37016,2	53413,8	22 194,9	17 085,3	25 950,8
Другие вопросы в области национальной экономики	04	12	3387,0	1410,0	2 319,0	905,0	0,0



#### 4. Сведения о расходах бюджета Калининского МР по разделам и подразделам классификации расходов бюджета Калининского муниципального района в динамике. (продолжение 2)(тыс.руб.)

Наименование	Раз-дел	Подр аздел	2016 год (отчет)	2017 год (оценка)	2018 год (прогноз)	2019 год (прогноз)	2020 год (прогноз)
<b>Жилищно-коммунальное хозяйство</b>	<b>05</b>		4375,4	4394,8	<b>4 700,1</b>	<b>4 392,1</b>	<b>4 308,7</b>
Жилищное хозяйство	05	01	37,4	65,0	41,4	33,4	0,0
Коммунальное хозяйство	05	02	433,0	300,0	300,0	0,0	0,0
Другие вопросы в области жилищно-коммунального хозяйства	05	05	3905,0	4029,8	4 358,7	4 358,7	4 308,7
<b>Образование</b>	<b>07</b>		379074,0	406369,4	<b>317 351,3</b>	<b>306 495,4</b>	<b>315 881,8</b>
Дошкольное образование	07	01	57495,1	58886,0	45 774,2	44 115,8	45 764,5
Общее образование	07	02	301224,6	297338,0	239 542,5	238 114,7	245 805,9
Дополнительное образование детей	07	03		28046,8	16 438,9	12 093,9	12 139,2
Молодежная политика	07	07	3843,3	3352,0	2 510,0	0,0	0,0
Другие вопросы в области образования	07	09	16511,0	18746,6	13 085,7	12 171,0	12 172,2



#### 4. Сведения о расходах бюджета Калининского МР по разделам и подразделам классификации расходов бюджета Калининского муниципального района в динамике.( продолжение 3) (тыс.руб)

Наименование	Раздел	Подраздел	2016 год (отчет)	2017 год Оценка)	2018 год (прогноз)	2019 год (прогноз)	2020 год (прогноз)
<b>Культура, кинематография</b>	<b>08</b>		16511,8	32267,9	<b>23 063,6</b>	<b>12 565,7</b>	<b>12 156,3</b>
Культура	08	01	13860,1	31467,9	22 363,6	11 865,7	11 456,3
Другие вопросы в области культуры, кинематографии	08	04	2651,7	800,0	700,0	700,0	700,0
<b>Социальная политика</b>	<b>10</b>		8642,3	9030,6	<b>8 291,8</b>	<b>8 190,9</b>	<b>6 003,0</b>
Пенсионное обеспечение	10	01	1841,4	2513,4	2 142,0	1 882,0	0,0
Социальное обеспечение населения	10	03	4404,9	4595,5	4 438,3	4 568,2	4 262,3
Охрана семьи и детства	10	04	2396,0	1921,7	1 711,5	1 740,7	1 740,7
<b>Физическая культура и спорт</b>	<b>11</b>		14,0	63,0	<b>63,0</b>	<b>23,0</b>	<b>0,0</b>
Другие вопросы в области физической культуры и спорта	11	05	14,0	63,0	63,0	23,0	0,0
<b>Средства массовой информации</b>	<b>12</b>		509,9	400,0	<b>400,0</b>	<b>400,0</b>	<b>400,0</b>
Периодическая печать и издательства	12	02	509,9	400,0	400,0	400,0	400,0

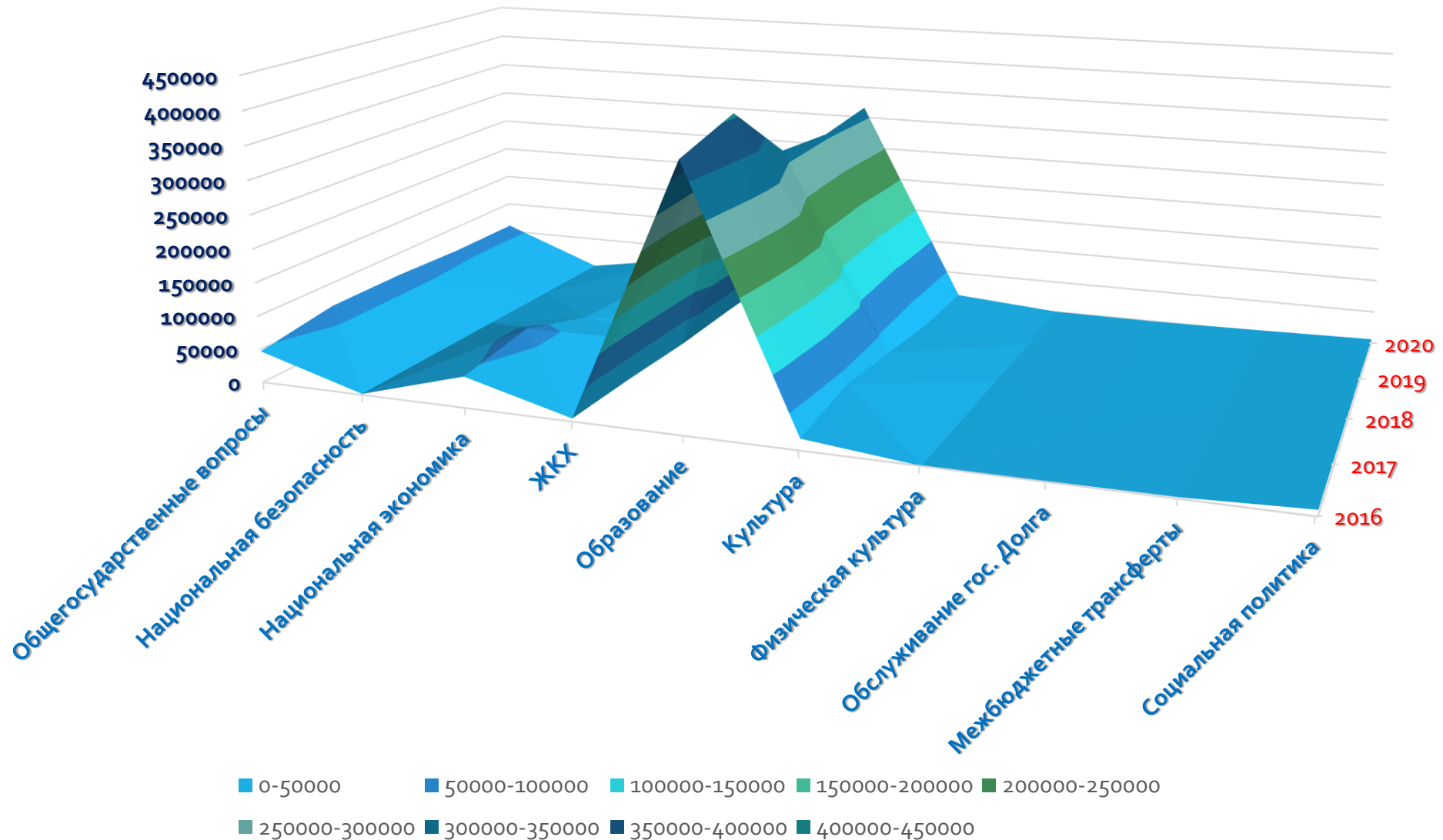


#### 4. Сведения о расходах бюджета Калининского МР по разделам и подразделам классификации расходов бюджета Калининского муниципального района в динамике. (продолжение 4) (тыс.руб.)

Наименование	Раз-дел	Подр аздел	2016 год (отчет)	2017 год (оценка)	2018 год (прогноз)	2019 год (прогноз)	2020 год (прогноз)
<b>Обслуживание государственного и муниципального долга</b>	<b>13</b>		1153,6	2663,9	<b>150,0</b>	<b>17,9</b>	<b>10,2</b>
Обслуживание государственного внутреннего и муниципального долга	13	01	1153,6	2663,9	150,0	17,9	10,2
<b>Межбюджетные трансферты общего характера бюджетам бюджетной системы Российской Федерации</b>	<b>14</b>		1927,6	3469,1	<b>2 397,8</b>	<b>2 454,1</b>	<b>2 504,9</b>
Дотации на выравнивание бюджетной обеспеченности субъектов Российской Федерации и муниципальных образований	14	01	1284,8	1335,3	1 397,8	1 454,1	1 504,9
Прочие межбюджетные трансферты общего характера	14	03	642,8	2133,8	1 000,0	1 000,0	1 000,0
<b>Итого:</b>			<b>506375,7</b>	<b>587023,4</b>	<b>449 071,9</b>	<b>414 860,3</b>	<b>429 812,0</b>



## 5. Структура расходов по отраслям за 2016г. (отчет), 2017г. (оценка), 2018-2020 гг. (прогноз)





## 5. Сведения о расходах бюджета Калининского МР на реализацию муниципальных программ. (тыс. руб.)

Наименование	Целевая статья	2018 год	2019 год	2020 год
Муниципальная программа "Развитие дошкольного образования на 2016-2018 годы"	7D00000000	2 000,0	0,0	0,0
Муниципальная программа «Патриотическое воспитание молодежи Калининского муниципального района Саратовской области на 2016-2018 годы»	7F00000000	10,0	0,0	0,0
Муниципальная программа "Развитие и сохранение культуры в Калининском муниципальном районе на 2016-2018 годы"	7I00000000	500,0	0,0	0,0
Муниципальная программа "Развитие учреждений дополнительного образования детей отдела культуры на 2016-2018 годы"	7J00000000	300,0	0,0	0,0
Муниципальная программа "Внесение изменений в Генеральные планы и Правила землепользования и застройки муниципальных образований Калининского муниципального района Саратовской области на 2017-2019 годы"	7L00000000	1 500,0	300,0	0,0
Муниципальная программа "Обеспечение расходных обязательств, связанных с повышением оплаты труда отдельным категориям работников бюджетной сферы на 2017-2019 годы в Калининском муниципальном районе"	7Q00000000	5 919,5	0,0	0,0
Муниципальная программа "Укрепление и содержание материально-технической базы администрации Калининского МР на 2016-2018 г.г."	7A00000000	340,0	0,0	0,0
Муниципальная программа «Противодействие коррупции в Калининском муниципальном районе на 2017-2019 годы»	7B00000000	20,0	20,0	0,0
Муниципальная программа «Гармонизация межнациональных и межконфессиональных отношений в Калининском муниципальном районе на 2016-2018 годы»	7B00000000	10,0	0,0	0,0



## 5. Сведения о расходах бюджета Калининского МР на реализацию муниципальных программ. (тыс.руб)

Наименование	Целевая статья	2018 год	2019 год	2020 год
Муниципальная программа "Развитие сельского хозяйства и регулирование рынков сельскохозяйственной продукции, сырья и продовольствия в Калининском муниципальном районе Саратовской области на 2013-2020 г.г."	7Д00000000	250,0	250,0	250,0
Муниципальная программа "Развитие малого и среднего предпринимательства в Калининском муниципальном районе на 2016-2018 годы"	7Е00000000	15,0	0,0	0,0
Муниципальная программа "Обеспечение жильем молодых семей на территории Калининского муниципального района Саратовской области на 2016-2018 годы"	7Ж00000000	13,2	0,0	0,0
Муниципальная программа "Профилактика терроризма и экстремизма в Калининском муниципальном районе Саратовской области на 2017-2019 годы"	7И00000000	23,0	23,0	0,0
Муниципальная программа "Социальная поддержка граждан Калининского муниципального района на 2017-2019 г.г."	7К00000000	2 332,0	2 332,0	0,0
Муниципальная программа "Развитие и функционирование ЕДДС Калининского МР на 2018-2020 г.г."	7Л00000000	150,0	150,0	150,0
Муниципальная программа "Укрепление материально-технической базы Управления земельно-имущественных отношений администрации Калининского муниципального района на 2018-2020 г.г."	7М00000000	113,0	100,0	100,0
Муниципальная программа "Управление и распоряжение муниципальным имуществом, находящимся в собственности Калининского муниципального района, и земельными участками, государственная собственность на которые не разграничена, на 2017-2019 г.г."	7Н00000000	1 399,0	1 000,0	0,0
Муниципальная программа "Предоставление гражданам, имеющих трех и более детей, в собственность бесплатно земельных участков, находящихся в государственной или муниципальной собственности, расположенных в границах МО г. Калининска на 2017-2019 г.г."	7О00000000	105,0	105,0	0,0



## 5. Сведения о расходах бюджета Калининского МР на реализацию муниципальных программ. (тыс.руб.)

Наименование	Целевая статья	2018 год	2019 год	2020 год
Муниципальная программа "Материально-техническое обеспечение работы администрации Калининского муниципального района на 2018-2020 г.г."	7П00000000	5 600,0	5 710,0	5 824,4
Муниципальная программа "Энергоэффективность Калининского муниципального района на 2016-2018 г.г."	7Р00000000	500,0	0,0	0,0
Муниципальная программа "Капитальный ремонт муниципального имущества в многоквартирных домах на территории Калининского района на 2017-2019 годы"	7С00000000	33,4	33,4	0,0
Муниципальная программа "Развитие системы коммунальной инфраструктуры Калининского муниципального района на 2016-2018 г.г."	7Т00000000	300,0	0,0	0,0
Муниципальная программа "Укрепление и содержание материально-технической базы Управления жилищно-коммунального хозяйства администрации Калининского муниципального района Саратовской области на 2017-2019 годы"	7У00000000	50,0	50,0	0,0
Муниципальная программа "О муниципальном дорожном фонде Калининского муниципального района на 2016-2018 г."	7Ф00000000	12 607,9	6 290,3	7 502,2
Муниципальная программа "Обеспечение организации исполнения бюджета на 2016-2018 г.г."	7Ц00000000	1 108,5	0,0	0,0
Муниципальная программа "Развитие общеобразовательных учреждений на 2016-2018 годы"	7Ч00000000	10 000,0	0,0	0,0
Муниципальная программа "Обеспечение и содержание эксплуатационно-методической службы системы образования на 2016-2018 годы"	7Ш00000000	200,0	0,0	0,0




## 5. Сведения о расходах бюджета Калининского МР на реализацию муниципальных программ. (тыс.руб.)

Наименование	Целевая статья	2018 год	2019 год	2020 год
Муниципальная программа "Программное обеспечение, общехозяйственные расходы и содержание Централизованной бухгалтерии учреждений образования на 2016-2018 годы"	7Щ000000000	700,0	0,0	0,0
Муниципальная программа "Развитие учреждений дополнительного образования на 2016-2018 годы"	7Э000000000	1 000,0	0,0	0,0
Муниципальная программа "Развитие физической культуры и спорта в Калининском муниципальном районе на 2016-2018 годы"	7Ю000000000	40,0	0,0	0,0
Муниципальная программа "Организация летнего отдыха, оздоровления, занятости детей и подростков на 2016-2018 годы"	7Я000000000	2 000,0	0,0	0,0
<b>ИТОГО</b>		<b>49139,5</b>	<b>16363,7</b>	<b>13826,6</b>



## 6. Сведения о социально значимых проектах.

- В 2018-2020 гг. финансовое обеспечение социально-значимых проектов за счет средств бюджета Калининского муниципального района не предусмотрено.



## 7. Сведения о планируемых объемах муниципального долга Калининского МР в динамике 2016-2020 гг.

					тыс. руб.
Наименование	2016 год факт	2017 год оценка	2018 год прогноз	2019 год прогноз	2020 год прогноз
1	2	3	4	5	6
Долговые обязательства по видам - всего	25883,0	212333,0	16733,00	3200,0	3200,0
<b>в том числе:</b>					
–бюджетные кредиты, привлеченные от других бюджетов бюджетной системы Российской Федерации	24386,0	18233,0	16733,0	3200,0	3200,0
– кредиты, полученные от кредитных организаций	1500,0	3000,0	0,0	0,0	0,0



## Дополнительная информация ч.1

№	Наименование показателей	Единица измерения	2016 г. (факт)	2017 г. (оценка)	2018 г. (прогноз)
1	Объем доходов местного бюджета в расчете на 1 жителя	тыс. рублей	17,3	14,2	14,6
2	Объем расходов местного бюджета в расчете на 1 жителя	тыс. рублей	17,6	13,9	14,5
3	Объем расходов местного бюджета на жилищно-коммунальное хозяйство в расчете на 1 жителя	тыс. рублей	0,15	0,14	0,15
4	Объем расходов местного бюджета на образование в расчете на 1 жителя	тыс. рублей	12,6	10,8	10,2
5	Объем расходов местного бюджета на культуру и кинематографию в расчете на 1 жителя	тыс. рублей	0,7	0,5	0,7
6	Объем расходов местного бюджета на социальную политику в расчете на 1 жителя	тыс. рублей	0,3	0,3	0,3
7	Объем расходов местного бюджета на физическую культуру и спорт в расчете на 1 жителя	тыс. рублей	0,005	0,002	0,002
8	Объем расходов местного бюджета на содержание органов местного самоуправления в расчете на 1 единицу штатной численности	тыс. рублей	-	-	-
9	Количество субъектов малого и среднего предпринимательства, которым оказана государственная поддержка	единиц	7	0	0
10	Доля протяженности автомобильных дорог общего пользования местного значения, не отвечающих нормативным требованиям, в общей протяженности автомобильных дорог общего пользования местного значения	%	15	38	37



## Дополнительная информация ч.2

№	Наименование показателей	Единица измерения	2016 г. (факт)	2017 г. (оценка)	2018 г. (прогноз)
11	Доля населения, проживающего в населенных пунктах, не имеющих регулярного автобусного и (или) железнодорожного сообщения с административным центром городского округа (муниципального района), в общей численности населения городского округа (муниципального района)	%	-	-	-
12	Доля детей в возрасте 1 - 6 лет, состоящих на учете для определения в муниципальные дошкольные образовательные учреждения, в общей численности детей в возрасте 1 - 6 лет	%	20,6	20,6	20,6
13	Доля выпускников муниципальных общеобразовательных учреждений, сдавших единый государственный экзамен по русскому языку и математике, в общей численности выпускников муниципальных общеобразовательных учреждений, сдававших единый государственный экзамен по данным предметам	%	91,4	100	100
14	Общая площадь жилых помещений, приходящаяся в среднем на одного жителя, - всего, в том числе введенная в действие за один год	кв. м	29,2 0,18	29,2 0,2	29,2 0,2
15	Удовлетворенность населения деятельностью органов местного самоуправления городского округа (муниципального района)	% от числа опрошенных			



## Дополнительная информация ч.3

№	Наименование показателей	Единица измерения	2016 г. (факт)	2017 г. (оценка)	2018 г. (прогноз)
16	Среднемесячная номинальная начисленная заработная плата работников муниципальных дошкольных образовательных учреждений	рублей	17740,85	19651,0	19651,0
17	Среднемесячная номинальная начисленная заработная плата работников муниципальных учреждений культуры и искусства	рублей	15600,0	19404,0	19404,0
18	Среднемесячная номинальная начисленная заработная плата работников муниципальных общеобразовательных учреждений	рублей	16756,6	21560,0	21560,0
19	Среднемесячная номинальная начисленная заработная плата работников муниципальных учреждений физической культуры и спорта	рублей	16991,6	20073,2	20073,2
20	Доля детей в возрасте 1 - 6 лет, получающих дошкольную образовательную услугу и (или) услугу по их содержанию в муниципальных образовательных учреждениях, в общей численности детей в возрасте 1 - 6 лет	%	68	47,8	47,8
21	Доля муниципальных дошкольных образовательных учреждений, здания которых находятся в аварийном состоянии или требуют капитального ремонта, в общем числе муниципальных дошкольных образовательных учреждений	%	-	-	-



## Дополнительная информация ч.4

№	Наименование показателей	Единица измерения	2016 г. (факт)	2017 г. (оценка)	2018 г. (прогноз)
22	Доля выпускников муниципальных общеобразовательных учреждений, не получивших аттестат о среднем (полном) образовании, в общей численности выпускников муниципальных общеобразовательных учреждений	%	0,7	0	0
23	Доля муниципальных общеобразовательных учреждений, здания которых находятся в аварийном состоянии или требуют капитального ремонта, в общем количестве муниципальных общеобразовательных учреждений	%	-	-	-
24	Расходы бюджета муниципального образования на общее образование в расчете на 1 обучающегося в муниципальных общеобразовательных учреждениях	тыс. рублей	82,13	86,4	86,4
25	Доля детей в возрасте 5 - 18 лет, получающих услуги по дополнительному образованию в организациях различной организационно- правовой формы и формы собственности, в общей численности детей этой возрастной группы	%	41,9	79,7	79,7
26	Доля муниципальных учреждений культуры, здания которых находятся в аварийном состоянии или требуют капитального ремонта, в общем количестве муниципальных учреждений культуры	%	-	-	-



## Дополнительная информация ч.5

№	Наименование показателей	Единица измерения	2016 г. (факт)	2017 г. (оценка)	2018 г. (прогноз)
27	Доля объектов культурного наследия, находящихся в муниципальной собственности и требующих консервации или реставрации, в общем количестве объектов культурного наследия, находящихся в муниципальной собственности	%	-	-	-
28	Доля населения, систематически занимающегося физической культурой и спортом	%	12,9	13,0	13,1
29	Доля населения, получившего жилые помещения и улучшившего жилищные условия в отчетном году, в общей численности населения, состоящего на учете в качестве нуждающегося в жилых помещениях	%	8	9,6	9,6
30	Расходы бюджета муниципального образования на содержание работников органов местного самоуправления в расчете на одного жителя муниципального образования	рублей	1186,0	1288,0	1245,0
31	Объем не завершеного в установленные сроки строительства, осуществляемого за счет средств бюджета городского округа (муниципального района)	тыс. рублей	-	-	-

**Контактная информация**

**Заместитель главы администрации, начальник управления финансов**

**Злобина Светлана Евгеньевна**

**412484. г. Калининск, Саратовской области, ул. Коллективная, дом 61.**

**тел. 8 (84549) 3-15-60, факс 31-6-61**

**[fo11kalin@saratov.gov.ru](mailto:fo11kalin@saratov.gov.ru)**

**Режим работы:**

**понедельник-четверг с 08 час. 00 мин. до 17 час. 00 мин.,**

**пятница - с 08 час. 00 мин. до 16 час. 00 мин**

**суббота, воскресенье - выходной**